

# CRÓNICAS DE CHIMBORAZO

*En tiempos de tempestad*



*Juan Pablo*  
**CRUZ**  
el Prefecto de la gente



**PARTE I** | **Memoria colectiva**   
de una Provincia encaminada hacia el Cambio

RENDICIÓN DE CUENTAS  
**2019 - 2023**



# CRÉDITOS

---

**Dr. C. Juan Pablo Cruz Ph.D**

PREFECTO DE LA PROVINCIA DE CHIMBORAZO

**Sra. Carmen Amelia Gadbay**

VICEPREFECTA DE LA PROVINCIA DE CHIMBORAZO

**Roberth Ríos Palacios**

DIRECTOR GENERAL  
DE PLANIFICACIÓN ESTRATÉGICA

**Mgs. Luis Xavier Falconí**

COORDINADOR GENERAL DE PREFECTURA

**Econ. Edwin Hernan Panchi**

DIRECTOR GENERAL DE CALIDAD

**Abg. Rommel Fernando Martínez**

DIRECTOR GENERAL DE RELACIONES  
INTERNACIONALES, INVERSIÓN  
Y FINANCIAMIENTO

**Dra. Giovanna del Rocío Córdova**

ASESORÍA JURÍDICA

**Ing. Oswaldo Wilson Rosero**

DIRECTOR GENERAL DE OBRAS PÚBLICAS

**Ing. Daniel Lenin Herrera Estrada**

DIRECTOR GENERAL ADMINISTRATIVO

**Dr. Fernando Manuel Díaz Martínez**

SECRETARIO DEL CONSEJO

**Ing. Marcelo Jesús Alvarado Zumba**

DIRECTOR GENERAL DE GESTIÓN DE RIEGO

**Mgs. Edison Fernando Campos**

DIRECTOR GENERAL  
DE FOMENTO PRODUCTIVO

**Mgs. Myriam Elizabeth Satán Chuiza**

DIRECTORA GENERAL DE GESTIÓN AMBIENTAL

**Mgs. Hilario Naula Yangol**

DIRECTOR GENERAL  
DE GESTIÓN SOCIAL E INTERCULTURALIDAD

**Ing. Luisa del Carmen Ulloa Peñafiel**

DIRECTORA GENERAL  
DEL PATRONATO PROVINCIAL

**Lic. Gissela Elodia Toledo Avilés**

DIRECTORA GENERAL FINANCIERA

**Mgs. Jenny Viviana Rodríguez Pontón**

DIRECTORA GENERAL DE TURISMO

**Equipo de Participación Ciudadana**

**Coordinación de Comunicación  
e Imagen Institucional**

# TABLA DE CONTENIDOS

---

Abreviaturas	5
Presentación	6
Eje político institucional	9
Memoria colectiva	17
Eje agua y ambiente	19
Dirección de gestión ambiental	20
Dirección de gestión de riego	24
Eje familia y ciudadanía	27
Dirección de gestión social	28
Patronato provincial	30
Eje productividad y empleo	33
Dirección de gestión de obras publicas	34
Dirección de gestión de fomento productivo	42
Dirección de turismo	44
Cifras verificables	46
Riobamba	47
Chambo	53
Colta	55
Alausí	58
Guano	62
Penipe	66
Chunchi	68
Pallatanga	70
Cumandá	73
Guamote	76

# ABREVIATURAS

---

**HGADPCH:** Honorable Gobierno Autónomo de la Provincia de Chimborazo

**ERRSA:** Empresa Eléctrica Riobamba S.A.

**GAD:** Gobierno Autónomo Descentralizado

**PDOT:** Plan de Desarrollo y Ordenamiento Territorial

**COE:** Comité de operaciones de emergencia

**MAATE:** Ministerio del ambiente, agua y transición ecológica

**CASCA:** Consorcio andino de siembra y cosecha del agua

**AAA:** Autoridad ambiental de aplicación responsable

**CDI:** Centro de Desarrollo Infantil

**ETI:** Erradicación del Trabajo Infantil

**km.:** Kilómetro

**Nro.:** Número

**TPDA:** Tráfico promedio diario anual

**OGD:** Organización de gestión de destino turístico

**COOTAD:** Código Orgánico de Organización Territorial, Autonomía y Descentralización

**OGDCH:** Organización de gestión de destino Chimborazo

**ha.:** Hectáreas

**m.:** Metros

**S.A.:** Sociedad Anónima

**COGEP:** Código Orgánico General de Procesos

**CNC:** Consejo Nacional de Competencias.

**ISO:** Organización Internacional de Normalización

**m3:** Metros cúbicos

**hrs:** Horas

**U:** Unidad (es)

**Kg:** Kilogramos

**D.T.S.B. :** Doble Tratamiento Superficial Bituminoso.

**BDE:** Banco de Desarrollo del Ecuador

**MIES:** Ministerio de Inclusión Económica y Social

**CNC:** Consejo Nacional de Competencias

**MET:** Modelo de Equidad Territorial

**MEF:** Ministerio de Economía y Finanzas

**USD:** Dólares de los Estados Unidos de Norteamérica

# PRESENTACIÓN

---

El 14 de mayo del año 2019 fue un día inédito en la historia de la provincia de Chimborazo, se escribiría una nueva página en el libro de las primicias para la ciudad de Riobamba y los nueve cantones que conforman nuestra mágica provincia; la bandera de la esperanza ondeó augurando el desarrollo para sus 45 parroquias y más de 1.200 comunidades. Los sueños se empezaron a traducir en planes y los proyectos en obras y nuevos servicios, transformando, desde la institucionalidad, a una Prefectura corroída desde sus entrañas, carente de maquinaria y equipo caminero, sin procesos definidos y una infraestructura obsoleta e inservible en una institución moderna que debía tener capacidad de respuesta inmediata ante cualquier emergencia natural o antrópica e instalaciones adecuadas para brindar seguridad a sus trabajadores. Sin detenernos, a pesar de tener un escenario oscuro de gestión, con dos años de pandemia que frenaron el desarrollo económico del país y forzaron reducciones de presupuesto superiores a los siete millones de dólares, seguidos de eventos naturales como erupciones del volcán Sangay, deslaves en cantones como Pallatanga, Alausí, Guano y la gran conmoción social y económica causada por las paralizaciones nacionales. Capítulo aparte representa la persecución política sin precedentes en las que, sin motivación y obedeciendo a intereses sombríos, se allanó la Prefectura de Chimborazo para luego, y de acuerdo al debido proceso, dejar en claro que la transparencia con la que se han administrado los recursos públicos ha quedado impecable, limpia e incólume, sin detectarse indicios de corrupción. Estos factores, lejos de desanimarme, me brindaron fuerza y coraje; pese a ser la figura pública más afectada por el linchamiento mediático de fuerzas políticas caducas que con calumnia e injuria pretendieron seguir gobernando en la provincia, detenerme no fue una opción y continué caminando con un norte estratégico definido por todos los chimboracenses.

Dentro de lo planificado por la Nueva Prefectura de Chimborazo, como en ninguna otra administración, se priorizó la adquisición de maquinarias y equipos de última tecnología para estar a la vanguardia del mejoramiento vial a nivel nacional; la planta asfáltadora, el camión multi-distribuidor, la máquina de microasfalto y más de siete millones de dólares invertidos para garantizar que las futuras administraciones provinciales gocen de autonomía vial de la mano del mejoramiento de la infraestructura de riego y revestimiento de sus canales en de más de 388 km, similar a la distancia desde Riobamba a Aguas Verdes en el Perú, para que la provincia sea más productiva.

Los sistemas de producción agrícolas y pecuarios han sido mejorados; se devolvió la dignidad y operatividad a un Patronato Provincial venido a menos, fortaleciendo su imagen y su razón de ser a favor de los grupos más necesitados de la provincia. Pero, quizá, el mayor legado de esta administración es el haber desterrado el fantasma de la corrupción, el compadrazgo, los diezmos y las contrapartes que se solicitaban a los beneficiarios de los proyectos, marcando un antes y un ahora en la transparencia que debe regir dentro de una buena cultura de administración pública.

Al cierre de un ciclo, es oportuno agradecer a todos quienes aportaron desde cada uno de sus espacios ciudadanos o institucionales, académicos o profesionales, gremiales o comunitarios, sociales o productivos, a todos los hombres y mujeres que confiaron en el cambio provincial como una alternativa válida para mejorar las condiciones de vida en toda la provincia y, en especial, a mi familia, quienes día a día supieron brindarme la fuerza y paz necesarias para seguir con entereza; el camino está trazado y estará lleno de logros y reveses que el pueblo de Chimborazo seguramente sabrá afrontar, caminando con la frente en alto y la mirada fija en esa visión de provincia justa, equitativa y solidaria que todos anhelamos.

El hoy y el ahora son propicios para denotar que la rendición de cuentas por parte de la Prefectura de Chimborazo se ha convertido en un instrumento participativo en el que, por cuarta vez consecutiva, se brinda el estado de situación provincial que parte de la construcción social y de la articulación entre autoridades, instituciones públicas y privadas, la academia y el desconcentrado del Gobierno Nacional.

Entendiendo que las cosas se dicen haciendo, el anhelo de la participación justa y la distribución equitativa de los recursos nos incentivó también a buscar la implementación de un proceso de cambio que identifique necesidades reales desde lo local y posicione el sentir de sus habitantes; para ello, establecimos un modelo de gestión participativo y una estructura orgánica para la transformación social, conformada por tres ejes de cambio que abanderan líneas importantes del desarrollo:

Eje Familia y Ciudadanía.

Eje Productividad y Empleo.

Eje Agua y Ambiente.

Bajo estos preceptos y vigilantes del cumplimiento de la normativa que nos rige, luego de una amplia convocatoria y de un vasto trabajo de construcción social, de encuentros y desencuentros, propios de las dinámicas del desarrollo, pero siempre bajo la óptica del respeto y de la consideración mutua, la Prefectura de Chimborazo pone a consideración de la ciudadanía la “Memoria colectiva de una Provincia encaminada hacia el Cambio - Parte I” como el informe de rendición de cuentas correspondiente a la administración 2019 – 2023, con la firme convicción que el futuro que le depara a la provincia abrirá nuevos derroteros de bienestar, equidad, justicia y solidaridad.

*Juan Pablo*  
**CRUZ**  
el Prefecto de la gente



**GOBIERNO DE LA PROVINCIA  
DE  
CHIMBORAZO**



# EJE POLÍTICO INSTITUCIONAL



**PREFECTURA**  
**CHIMBORAZO**  
ADMINISTRACIÓN 2019-2023



## ILUMINACIÓN

CASA DE LA PROVINCIA

Mejorando espacios de importancia arquitectónica para Riobamba con una inversión de USD 191.000

Como parte introductoria a este resumen denominado “Crónicas de Chimborazo en tiempos de tempestad” los autores de éste relato hacemos referencia a una serie ordenada de eventos que como el título seleccionado sugiere, hace referencia a una secuencia de eventos naturales, sociales, políticos y económicos que marcaron estos cuatro años de gestión frente a la Administración del Cambio, para lo que el Consejo en pleno liderado por el Dr. C. Juan Pablo Cruz Ph.D., aunaron esfuerzos, propuestas y acciones encaminadas a enfrentar estos sucesos y poder escribir “La verdadera historia de Chimborazo narrada desde lo local”.

Quienes directa o indirectamente hemos formado parte del equipo de la máxima autoridad provincial, nos proponemos sistematizar la gestión con una mirada local, dando voz a quien no la tiene y haciendo del colectivo el motor multiplicador de éste mensaje, bajo la premisa de que los logros y metas alcanzados pueden ser considerados épicos, dado el entorno adverso y los nuevos

escenarios que se generaron en un marco de crisis sanitaria global por efectos del coronavirus. El esfuerzo fundamental pasó por articular las voluntades de las autoridades electas para prefectura, vice prefectura, alcaldías, consejeros provinciales y presidencias de los gobiernos parroquiales, aunando decisión y criterio con el equipo técnico y administrativo de servidores públicos y trabajadores.

Nuestro relato inicia en el año 2019 haciendo referencia a un personaje, que se paseaba por los pasillos de la institución, que se alimentaba del miedo de los hombres y mujeres de Chimborazo, que en cada reunión o encuentro en las comunidades de la provincia sonaba como un susurro doliente y que frenaba cualquier intento de empleados y trabajadores por cumplir con sus tareas y proyectos de manera oportuna; era el **Fantasma del Pasado**, quien pretendía truncar los sueños de hombres y mujeres cuyo único objetivo era poder contar con soluciones viables y prácticas a sus múltiples necesidades, quien aspiraba

que su abusador reinado, prolongue su estado de colusión, corrupción, entrega de coimas, sobrepagos y contratos pactados a media noche, en éste renacer de la provincia, ese cúmulo de emociones detonó una fuerza cautiva que se encontraba oculta en un tejido social ansioso por acceder a espacios de participación ciudadana activos, propositivos, claros y francos y una nueva página en la historia de Chimborazo se empezó a escribir el 31 de octubre del año 2019, hombres y mujeres, ricos y pobres, empresarios y trabajadores, profesionales y artesanos, indígenas y mestizos, buscaron entablar un equilibrio entre lo urbano y lo rural, bajo objetivos comunes y un alto sentimiento de corresponsabilidad que propuso un Nuevo Modelo de Gestión basado en tres ejes de desarrollo: Familia - Ciudadanía, Productividad - Empleo y Agua - Ambiente. Los hilos conductores de este modelo fueron la participación justa, la distribución equitativa de los recursos y la implementación de un proceso de cambio que identifique necesidades reales; esto acompañado del fortalecimiento del presupuesto participativo en las 45 parroquias y 10 matrices cantonales, para disponer de una batería de proyectos ciudadanos priorizados desde lo local en las asambleas parroquiales.

El camino por emprender en éstos cuatro años de gestión estaría colmado de retos y situaciones que pondrían a prueba el temple y la capacidad operativa de la nueva administración; la primera notificación recibida en el año 2019 por parte de la autoridad competente y de última instancia comprometía el pago de USD 2'162.727,37 a trabajadores jubilados. Promovimos el cumplimiento de los derechos de éstos trabajadores quienes, previamente habían realizado una lucha sistemática a nivel jurídico y social; como primera acción de garantía de derechos ciudadanos, realizamos un análisis exhaustivo de un presupuesto aprobado por la anterior administración, cuando su naturaleza debió haber sido de prorrogado, con la finalidad de saldar esta deuda social con los 44 jubilados que exigían su liquidación justa y legal. El incumplimiento de este pago representaba para la provincia de Chimborazo la subasta de las acciones de la Empresa Eléctrica Riobamba S.A,

con lo cual se salvaguardó responsablemente este patrimonio, su impacto en la electrificación urbana y rural y la capitalización de las utilidades que genera. Este esfuerzo se lo realizó pese a que con éstos recursos se pudo haber asfaltado más de 13 km de vías rurales o revestido más de 54 km de canales de riego.

De igual manera, bajo resolución de última instancia del Ministerio del Trabajo, en el año 2020 se procedió a la cancelación de los haberes pendientes de pago con el Sindicato de Trabajadores desde el año 2010 que ascendieron a la cantidad de USD 424.019,00. La cancelación de estos valores debió haber sido saldada por administraciones pasadas y disminuyeron en gran medida nuestra capacidad de inversión a nivel provincial; sin embargo, cuando el dinero se invierte con las manos limpias alcanza para todo, demostrando de forma transparente a nuestros ciudadanos que no es la cantidad de dinero, sino la capacidad de gestión de los recursos, lo que hace la diferencia.

Priorizando la planificación dentro del quehacer institucional, se procedió con la actualización del Plan de Desarrollo y de Ordenamiento Territorial Provincial - PDOT, para lo cual se efectuaron aproximadamente 100 talleres, con más de 3.000 líderes provinciales; con una concepción de política pública inclusiva e incluyente contratamos técnicos especialistas para apoyar a 39 gobiernos parroquiales en la actualización de sus PDOT, siendo la primera provincia en el país en cristalizar un esfuerzo de tan grande magnitud y sin precedente alguno, lo que nos hizo merecedores de un reconocimiento a las buenas prácticas de planificación territorial por parte de la Secretaría Nacional de Planificación, generando un ahorro a los GAD parroquiales de aproximadamente USD 800.000 en la contratación de consultorías.

Enmarcados en el contexto nacional, como ecuatorianos, la lucha por nuestros derechos ha sido ineludible y no negociable; el 3 de octubre de 2019 nuestros hermanos indígenas salieron a batallar en las calles por la inconformidad con el decreto presidencial que anularía los subsidios

de los combustibles y se traduciría en un alza de precios a nivel nacional, afectando a todos los sectores económicos. Tras 11 días de enfrentamientos y con una paralización de las actividades en todo el país, nuestra labor como Prefectura no se detuvo y fuimos solidarios y empáticos en la defensa de los sagrados derechos nacionales.

Marzo de 2020 marcó un punto de quiebre para toda la provincia, el país y el mundo, debido a la rápida y agresiva expansión del virus SARS COV II; el Ecuador declaró estado de emergencia sanitaria mediante acuerdo ministerial N°00126-2020 emitido el 11 de marzo por la Ministra de Salud y en resolución del COE Nacional del 16 del mismo mes se recomendó al Presidente de la República la declaratoria de estado de excepción en todo el territorio nacional. A día seguido, montamos un plan de mitigación que consistió en la instalación de arcos de desinfección, fumigación de instituciones públicas y privadas, comunidades, barrios urbanos y periféricos de los diez cantones y 45 parroquias. Se logró la donación de cal por parte de amigos miembros de la Asociación Provincial de Productores y con recursos de autogestión y el aporte de empresas chimboracenses pudimos entregar raciones alimenticias durante el confinamiento derivado de la crisis sanitaria.

Diferimos también nuestras obligaciones crediticias y obtuvimos un crédito no reembolsable con el Banco de Desarrollo del Ecuador-BDE para financiar proyectos de ayuda social destinados a los grupos de atención prioritaria afectados por el COVID 19 en sus FASES I y II, por un valor total de USD 485.961,00. Monto con el cual pudimos en-


**Entregamos  
54.384 raciones  
alimenticias para atención  
de las familias afectadas  
por COVID 19  
con COSTO CERO**

regar 54.384 raciones alimenticias a los hogares más vulnerables, garantizando su alimentación y el acceso a provisiones que les permitieran mitigar los efectos de la pandemia y el confinamiento.

Otro de los sucesos importantes que debemos tener presente y que causó la vulneración de los derechos de todos/as los ciudadanos al limitar el acceso a servicios públicos y la ejecución de obras que ya estuvieron planificadas, fueron los ajustes presupuestarios realizados en el año 2020 por el Ministerio de Economía y Finanzas que significaron una reducción de USD 7'159.605,11 para la provincia de Chimborazo por parte del Gobierno Central.

Como parte de la cultura de la excelencia, se promovió el fortalecimiento de la imagen institucional y el posicionamiento de la figura de la “Casa de la Provincia”, entendiendo que, como habitantes de un mismo territorio, requerimos identificarnos con un hogar desde el que germinan las ideas, sueños y proyectos y se dan los primeros pasos para su materialización. El mejoramiento y mantenimiento técnico de las instalaciones, la limpieza de los espacios, la seguridad y atención al público, fueron las consideraciones promovidas para garantizar el bienestar y comodidad de los ciudadanos que interactuaban dentro de la institución; baños, oficinas, áreas sociales, salas de reuniones, auditorio de la prefectura, fueron intervenidos. De igual manera, se realizó el mejoramiento de la fachada y exteriores del edificio de la Prefectura de Chimborazo que debido a años sin mantenimiento se fueron deteriorando; se trabajó en la limpieza e iluminación del edificio mejorando la imagen patrimonial de la ciudad y brindando mayor seguridad a la ciudadanía para poder transitar por estos espacios que son de importancia arquitectónica en Riobamba, con una inversión aproximada de USD 191.000,00.

Creemos firmemente que nuestros ciudadanos deben acceder a productos y servicios de excelencia y que la productividad de nuestros servidores públicos se relaciona con un entorno laboral limpio y adecuado; en el pasado, las condiciones de la infraestructura institucional eran precarias y



**Mejoramiento de la infraestructura de los talleres de la Prefectura de Chimborazo, logrando cumplir con las normas de seguridad y salud ocupacional, disminuyendo el riesgo de accidentes laborales**

**Inversión de USD 157.000**

comprometían la salud, integridad y seguridad de nuestros colaboradores. Es así que, complementariamente al mejoramiento de las instalaciones, se realizó también la recuperación de la fachada del edificio del patronato provincial a costo cero, a través de la gestión de aportes de ciudadanos, empresas y funcionarios de la institución, quienes donaron USD 35.000,00; para la iluminación digital de sus exteriores, invertimos USD 45.000,00 del presupuesto provincial.

Pensando en la seguridad de nuestro personal y en búsqueda de la modernización de nuestros servicios, invertimos en el mejoramiento de la infraestructura de los talleres, logrando cumplir con las normas de seguridad y salud ocupacional, disminuyendo el riesgo de accidentes laborales, optimizando el tiempo en el mantenimiento de las maquinarias, modernizando los espacios de bodega y parqueo para las maquinarias y atendiendo de manera oportuna los requerimientos de toda la ciudadanía, lo cual representó una inversión de USD 157.000,00.

La conectividad ha sido otro eje muy importante dentro de esta administración, incorporamos el servicio de internet satelital para el Bus Tecnológico Yach@y Tics facilitando que más de 4.000 niños, niñas y adolescentes del sector rural de la provincia tengan acceso a internet de banda ancha así como a talleres de robótica que permitieron incluir a los jóvenes en el ámbito tecnológico y abrirlos a otras experiencias para ampliar sus expectativas; además, realizamos una dotación completa de equipos de audio, amplificación y proyección para eventos de capacitación y campañas de sensibilización dirigidas a la ciudadanía.

## Juan Pablo Cruz como representante de CONGOPE ante el directorio del Banco del Desarrollo del Ecuador estableció un plan financiero con fondos no reembolsables para todas las prefecturas del país

En cuanto a posicionamiento a nivel nacional, el prefecto Juan Pablo Cruz fue designado, de entre los 23 representantes nacionales del CONGOPE, como delegado ante el Directorio del Banco de Desarrollo del Ecuador, lo que permitió establecer en el año 2021 un plan financiero con fondos no reembolsables para Chimborazo y las demás prefecturas, a más de gestionarse proyectos para el desarrollo social en las áreas estratégicas de fomento productivo, vialidad, turismo y riego.

Conscientes de la importancia de mantener un archivo institucional, como custodio de información relevante tanto para la institución como para la ciudadanía, se promovieron procesos de sistematización y de digitalización del archivo físico existente en la institución desde el año 2012 al 2019, permitiendo contar con un expediente digital institucional vigente y organizado, enmarcado en la Ley de Sistema Nacional de Archivos y su reglamento que establece que “la documentación que existe o que en adelante se produjere en los archivos de todas las instituciones del sector público son patrimonio del Estado y obliga a las autoridades, dignidades y servidores públicos en general, velar por la conservación de las fuentes históricas del país, así como modernizar y tecnificar la organización y administración de los archivos”.

Por años se esperaba agilidad en el proceso para solucionar el conflicto de límites Cañar- Chimborazo originado por el Decreto Ejecutivo Nro. 1389

de 16 de mayo de 2017 firmado por el entonces presidente del Ecuador Eco. Rafael Correa D., iniciamos formulando una hoja de ruta que permitió trabajar activamente con las comunidades involucradas en los conflictos limítrofes, solicitamos información al Comité Nacional de Límites para la actualización de un nuevo trazado interprovincial Cañar-Chimborazo y poder dar seguimiento a las dos acciones interpuestas: una contenciosa administrativa de naturaleza objetiva, cuyo propósito era declarar la nulidad del antes referido Decreto Ejecutivo, y otra ante la Corte Constitucional, en virtud de la vulneración de los derechos de los ciudadanos a ser consultados, en cuanto a la pertenencia al territorio en conflicto.

En primera instancia, el 2 de mayo de 2019, el Tribunal Contencioso Administrativo declaró la nulidad del Decreto Ejecutivo Nro. 1389. En segunda instancia, el 27 de abril de 2022 se INADMITE el recurso de casación interpuesto por Byron Pacheco Ordoñez y Edgar Vinicio Bermeo Paguay en sus calidades de Prefecto Provincial del Cañar y Procurador Síndico del Gobierno Autónomo Descentralizado de la Provincia de Cañar respectivamente. De igual manera, se inadmite el recurso de casación interpuesto por Fabián Pozo Neira, Secretario General Jurídico de la Presidencia de la República, al evidenciarse incumplimiento del requisito previsto en el numeral 4 del artículo 267 del COGEP, por lo que, la sentencia de fecha jueves 2 de mayo de 2019, emitida a las 11H23, que declara nulo el Decreto Ejecutivo Nro. 1389, **“no admite recurso judicial alguno y es de última y definitiva instancia”**.

La Corte Constitucional, el 30 de noviembre de 2022, en sentencia 2-17-IO/22, desestimó la acción de inconstitucionalidad por omisión propuesta por el Honorable Gobierno Autónomo Descentralizado de la Provincia de Chimborazo y exhorta con base en nuestros fundamentos, a que la Asamblea Nacional priorice el trámite de la Ley de Fijación de Límites y a que el presidente de la República priorice el trámite para la fijación de límites entre las provincias de Cañar y Chimborazo, agregando al exhorto para que la Presidencia de la República tramite las respectivas consultas



populares en los casos en que, como el nuestro, existen conflictos de pertenencia.

Y quizá uno de los hitos más importantes para la provincia de Chimborazo se escribe como primicia en las páginas de éstas crónicas; cuando la causa es justa, el veredicto de las instancias que deben acatar las resoluciones del Tribunal Contencioso Administrativo y de la Corte Constitucional, muchas veces expuestas al bicentralismo que impera en las instituciones de gobierno y que perjudica los más nobles intereses de nuestra provincia, cae por su propio peso. Tras argumentar y sostener nuestra firme tesis de fijación de límites, el alto espíritu de pertenencia de los comuneros de Ecuador Guangra Agrícola, Jubal y Pomacocha y el uso sustentable de los recursos ubicados en Seteleg y Culebrillas, queda finalmente saldado el pedido de la Provincia de Chimborazo para que, en función del Oficio N° MDG-VDG-SDI-2023-0040-O suscrito por la Subsecretaría de Articulación Intergubernamental, se disponga la actualización de la Organización Territorial de las provincias Chimborazo y Cañar y, consecuentemente, se fije en la cartografía nacional de límites y en el Sistema Único de Información Ambiental SUIA las

más de 65.000 hectáreas en disputa, en reconocimiento al pedido efectuado por la Prefectura del pueblo.

En el devenir de la gestión y por segunda ocasión, se realizaron manifestaciones lideradas por la Confederación Nacional de Indígenas del Ecuador a nivel nacional a causa de la inconformidad con los decretos presidenciales; este hecho suscitado del 13 al 30 de junio de 2022 paralizó nuevamente a todo el país; el pueblo levantó su voz de lucha y protesta a nivel nacional. Apoyando el esfuerzo de nuestros hermanos indígenas, la Prefectura de Chimborazo gestionó la provisión de artículos de primera necesidad para poder abastecer a las familias chimboracenses y la provisión de combustible para mitigar el impacto social ocasionado.

Respetuosos de los lineamientos emitidos por las entidades de control y luego de haber implementado un innovador proyecto de mejora continua con el correspondiente proceso de formación de capacidades internas, se remitieron los informes de evaluación al Consejo Nacional de Competencias (CNC) relacionados con el Índice de Cumplimiento de Metas que evalúa el desempeño

institucional financiero, la participación ciudadana y el cumplimiento de objetivos y metas en relación a la planificación. A finales del año 2022 la Prefectura de Chimborazo logró un promedio de 25,2/30 puntos, ubicándonos en el segundo lugar a nivel nacional, como una de las provincias con mejor desempeño en la administración pública y líder a nivel de la Zona de Planificación N° 3.

Complementariamente, durante los cuatro años de gestión, se planteó el mejoramiento de los procesos institucionales con el fin de satisfacer las necesidades de los clientes internos y externos y garantizar una atención oportuna, eficaz y transparente. Para brindar una mejor atención a la ciudadanía e implementar el camino hacia la mejora continua de nuestros procesos, servicios y productos se realizó la reorganización de la Estructura Administrativa (creación del orgánico estructural) y, por primera vez dentro de la institución, se elaboró el Manual de Procesos y Procedimientos conjuntamente con el Plan Estratégico Institucional 2021-2023 en miras a ser más eficaces y eficientes.

Para estar al día con la normativa y su aplicabilidad a través de instrumentos regulatorios, se generaron 24 ordenanzas institucionales enfocadas a normar los procedimientos, instituir la participación ciudadana, aprobar presupuestos institucionales, buscar la conservación y restauración de los ecosistemas páramos y bosques, la prevención, regularización, control y seguimiento de la calidad ambiental, normar asociaciones público privadas, definir el procedimiento parlamentario del Consejo Provincial, buscar el fortalecimiento de la producción y el emprendimiento, crear la organización de gestión de destino Chimborazo, promover actividades culturales, turísticas y sociales, todo en beneficio de los chimboracenses.

Existen valores innegociables en la administración de los recursos públicos; uno de ellos es la tolerancia a los hechos de corrupción que se han convertido en una plaga en todo nivel de gobierno y son la razón por la cual la inversión social no ha logrado el impacto que los sectores más deprimi-

dos de la provincia han clamado por décadas.

Para erradicar esta mala práctica a nivel local, la Prefectura de Chimborazo, desde finales del año 2022, desarrolló estrategias y actividades para frenar los posibles actos de corrupción dentro de la institución, enmarcándose en la normativa legal vigente y en la estructura nacional anticorrupción; hemos iniciado el proceso de implementación del Sistema de Gestión Antisoborno para obtener la Certificación ISO 37001:2016 que fortalecerá los procesos institucionales, consolidando una cultura antisoborno y de ética profesional.

Finalmente, es necesario reconocer la importancia de contar con nuestra propia maquinaria con la finalidad de brindar asistencia inmediata en las emergencias causadas por derrumbes, deslizamientos, pérdida de mesas viales, crecientes de ríos y un invierno que se prolongó más de lo esperado. Durante estos cuatro años de gestión somos una de las pocas provincias que dispone de equipos camineros completos y de mantenimiento vial para atender este tipo de contingencias en los diez cantones de nuestra provincia, alcanzando un total de 3.364 horas de utilización de maquinaria.

Los eventos descritos en tiempos de tempestad durante éstos últimos cuatro años han moldeado el carácter y el accionar de un equipo responsable de generar en el inconsciente colectivo la necesidad de mantener un trabajo articulado, respetuoso, transparente en el uso de los recursos públicos y haciendo de la planificación participativa el núcleo de una fuerza que desencadena el desarrollo económico, social y ambiental.

Hemos sepultado al **fantasma del pasado** y al 2023 la visión de mejores días para la provincia permanece intacta; la semilla ha sido sembrada con esmero en terreno fértil y regada durante este periodo por manos limpias y vigorosas. Anhelamos que las buenas prácticas y nuevos hábitos adoptados en la Administración del Cambio sean sostenibles y sobrepasen coyunturas políticas, perpetuando un legado transformador para esta y las futuras generaciones.



# MEMORIA COLECTIVA DE UNA PROVINCIA ENCAMINADA HACIA EL CAMBIO

Para sortear todas estas adversidades se conformó un equipo joven enfocado en proponer soluciones definitivas a los problemas sociales, basados en los principios de corresponsabilidad, representatividad y alternancia, cuando asumimos el compromiso histórico de imaginar y construir juntos un Nuevo Modelo de Gestión para la provincia de Chimborazo, con obras, proyectos, acciones y la adopción de mecanismos nuevos y estrategias innovadoras que detonaron un cambio evidente en nuestro tejido social y la infraestructura de servicios públicos.

De entonces acá, se ha constituido el tiempo de riego, poda y cosecha, donde a la par sentamos las bases para la rendición de cuentas, reafirmamos compromisos y concertamos las nuevas orientaciones para nuestro futuro, hoy es el momento de presentar ante la ciudadanía de la provincia nuestros avances, logros y desafíos.

**Las acciones  
y la adopción  
de mecanismos nuevos  
y estrategias innovadoras  
que detonaron  
un cambio evidente  
en nuestro tejido social  
y la infraestructura  
de servicios públicos.**

**Primer Foro Provincial  
del Agua - Guamote 2022**





EJE  
**AGUA Y  
AMBIENTE**



**PREFECTURA**  
**CHIMBORAZO**  
ADMINISTRACIÓN 2019-2023



## DIRECCIÓN DE GESTIÓN AMBIENTAL

### Logros y resultados

Desde el primer día de funciones, se ha dado cumplimiento a la alta responsabilidad que implica hacer efectiva la transferencia de la competencia de la Gestión Ambiental a favor de los Gobiernos Autónomos Descentralizados Provinciales; es así que esa indiferencia a tener un ambiente sano y equilibrado fue cambiando por la ejecución de proyectos que apuestan a generar mediditas de mitigación y adaptación frente al cambio climático.

En virtud de aquello se da un giro de 180° en la Dirección General de Gestión Ambiental, cuya misión pasó a ser “Gestionar, planificar, ejecutar y controlar acorde sus competencias procesos de patrimonio natural y medio ambiente, a través de la implementación de políticas, programas y proyectos ambientales para conseguir un ambiente saludable, seguro, biodiverso y preservado”. Es importante asegurar el manejo y conservación de los recursos naturales de la provincia; pasamos del diálogo a la acción por medio de la implementación de políticas, programas y proyectos que ga-

ranticen la sostenibilidad ambiental con equilibrio social y económico, mediante la conservación de los recursos naturales, promoción de las actividades productivas, manejo y recuperación de suelos, educación ambiental, campañas de forestación y reforestación, aprovechamiento forestal y el correcto otorgamiento de permisos de regularización, control y seguimiento como Autoridad Ambiental de Aplicación responsable (AAAr), encargada de estos procesos.

**Gestionar, planificar, ejecutar y controlar acorde sus competencias procesos de patrimonio natural y medio ambiente, a través de la implementación de políticas, programas y proyectos ambientales**

## INTERVENCIÓN POR CANTONES

El programa emblemático que se institucionalizó durante estos cuatro años se denomina “Siembra por la Vida Chimborazo” mismo que alcanzó una inversión de USD 360.981 y logró la siembra de 422.683 plantas que permiten la recuperación de aproximadamente 371,63 hectáreas.

ETAPA	BENEFICIARIOS DIRECTOS	BENEFICIARIO INDIRECTOS	PLANTAS	INDICADOR	META LOGRADA
<b>Fase I</b>	14.000	56.000	161.820	Nº hectáreas intervenidas	120
<b>Fase II</b>	11.000	44.000	112.750	Nº hectáreas intervenidas	100
<b>Fase III</b>	7.971	31.884	33.500	Nº hectáreas intervenidas	50.6
<b>Presupuesto Ciudadano Palmira</b>	937	3.748	83.303	Nº hectáreas intervenidas	75.73
<b>Presupuesto Ciudadano Chunchi Fase I</b>	200	800	13.070	Nº hectáreas intervenidas	11.80
<b>Presupuesto Ciudadano Chunchi Fase II</b>	1.400	5.600	18.240	Nº hectáreas intervenidas	13.50
<b>TOTAL</b>	<b>35.508</b>	<b>142.032</b>	<b>422.683</b>		<b>371,63</b>

La conservación del ecosistema páramo tomó gran importancia para la preservación de los caudales necesarios para la producción y el consumo humano, invertimos USD 584.029,92 por administración directa y gestionamos recursos de la cooperación internacional por USD 200.000, beneficiando directa e indirectamente alrededor de 26.917 familias, cubriendo alrededor de 10.554,61 ha de páramos conservados y restaurados. Entregamos 3.380 plantas nativas y 300 personas fortalecieron sus capacidades locales, de acuerdo al siguiente detalle:

PROYECTO	INVERSIÓN USD	META LOGRADA	BENEFICIARIOS DIRECTOS E INDIRECTOS
<b>Riobamba</b>	453.356,26	761.90 ha	16.940
<b>Chambo</b>	18.877,32	13.71 ha	485
<b>Alausí</b>	65.807,08	7.067 ha	1.092
<b>Colta</b>	26.590,01	2.012 ha	150
<b>Guano</b>	19.399,25	700 ha	8.250
<b>TOTAL</b>	<b>584,029.92</b>	<b>10.554,61 ha</b>	<b>26.917</b>

## Consortio Andino de Siembra y Cosecha de Agua

---

El Honorable Gobierno Autónomo Descentralizado de la Provincia de Chimborazo pertenece al Consorcio Andino de Siembra y Cosecha de Agua (CASCA), instancia con la que gestionamos a través de CARE la ejecución de un proyecto de conservación de los páramos de la parroquia San Juan que incluye la implementación de zanjas de infiltración protegidas con especies nativas piquil (*Gynoxys parvifolia*) para sembrar agua y procurar la restauración de ecosistemas, que al momento se encuentran degradados.

### Sensibilización ambiental

---

Dentro del programa de sensibilización ambiental realizamos capacitaciones, señalética y educación ambiental, entre otras actividades. Teniendo como resultado lo siguiente:

- Alrededor de 41.173 personas sensibilizadas.
- 30 señaléticas ambientales colocadas.
- Con los puntos de reciclaje RPC (Reciclo – Planto – Conservo) instalados en los diferentes cantones se han canjeado más de 350 plantas frutales por alrededor de tres toneladas de material reciclable (botellas plásticas, papel, cartón, aluminio, entre otros) beneficiando a más de 81 familias que pertenecen a la Asociación de recicladores base “Manos que Limpian”.
- A nivel institucional instalamos tachos clasificadores de basura en cada uno de los departamentos y cambiamos las lámparas alógenas por lámparas led.
- Realizamos campañas digitales de comunicación, con mensajes de protección a la naturaleza e implementamos la campaña “Juntos reverdecemos Chimborazo” mediante el arte y pintura, donde participaron las diferentes unidades educativas de Chimborazo.



## Control y Calidad Ambiental

Responsables con la designación de Autoridad Ambiental de Aplicación responsable (AAAr) obtuvimos los siguientes resultados.

INDICADORES	Año					LOGROS ALCANZADOS (TOTAL)
	2019	2020	2021	2022	2023	
<b>Informe ambiental de cumplimiento</b>	35	78	55	145	16	<b>329</b>
<b>Auditoría ambiental de cumplimiento</b>	2	-	3	6	1	<b>12</b>
<b>Informe de monitoreo</b>	3	3	5	16	-	<b>27</b>
<b>Estudios de impacto ambiental (ESIA)</b>	-	2	3	6	-	<b>11</b>
<b>Denuncias</b>	4	8	-	6	1	<b>19</b>
<b>Términos de referencia</b>	-	2	1	2	1	<b>6</b>
<b>Plan de acción</b>	-	-	2	2	1	<b>5</b>
<b>Plan de cierre</b>	-	-	-	3	1	<b>4</b>
<b>Licencias ambientales</b>	-	-	1	6	-	<b>7</b>
<b>Registros ambientales</b>	98	37	70	57	-	<b>262</b>
<b>Certificados ambientales</b>	-	745	767	722	-	<b>2.234</b>

INDICADORES	Año					LOGROS ALCANZADOS (TOTAL)
	2019	2020	2021	2022	2023	
<b>Permisos ambientales</b>	32	40	30	63	3	<b>168</b>
<b>Informes de cumplimiento</b>	6					<b>7</b>
<b>Declaración anual de talleres</b>	1	1	1	-	-	<b>3</b>
<b>Informe de gestión anual de los talleres</b>	1	1	-	-	-	<b>2</b>
<b>Informe de monitoreo de los talleres*</b>	1	1	2	2	-	<b>6</b>
<b>Auditoría ambiental de cumplimiento de los talleres*</b>	1	-	-	-	-	<b>1</b>
<b>Informe de cumplimiento de patronato</b>	1	1	-	-	-	<b>2</b>
<b>Informe programa de minimización de patronato</b>	1	1	-	-	-	<b>2</b>
<b>Declaración anual de patronato</b>	1	1	-	-	-	<b>2</b>
<b>Planes de cierre de las áreas de libre aprovechamiento</b>	-	-	3	5	-	<b>8</b>
<b>Informes de avance de obra de procesos de contratación*</b>	-	-	-	59	3	<b>62</b>
<b>Elaboración del sistema de gestión ambiental para el BDE</b>	-	-	-	4	1	<b>5</b>

Los proyectos implementados por la Dirección General de Gestión Ambiental tienen como fin el fortalecer la gestión sustentable de los recursos naturales, promover la sustentabilidad ambiental de las actividades productivas y robustecer a través de una adecuada política pública, la cultura ambiental en la población de todos los niveles territoriales; mediante la aplicación de acciones estratégicas para propender a la conservación de los recursos naturales, fomentar la adaptación y mitigación de los procesos de cambio climático, además, regular y controlar los sistemas de calidad ambiental de la provincia.



## DIRECCIÓN DE GESTIÓN DE RIEGO

### *Logros y resultados*

El enfoque planteado bajo el Nuevo Modelo de Gestión implementado durante estos cuatro años ha sido ejercer una adecuada gestión social del agua, abrimos espacios de participación ciudadana con los regantes, brindándoles voz y decisión en la inversión realizada para el mejoramiento de los sistemas de riego públicos y comunitarios, ya que el riego está íntimamente relacionado con el desarrollo territorial y la presencia de sistemas de riego detona procesos socio organizativos, agro productivos, de mejoramiento de la economía local y de las condiciones de vida, especialmente en zonas de agricultura familiar y campesina. De hecho, con la connotación que esta administración le ha dado al riego atenúamos procesos migrato-

rios, disminuimos la presión social sobre la tierra, incrementamos los rendimientos productivos y, ambientalmente, redujimos la presión sobre ecosistemas naturales afectados con la expansión de la frontera agrícola, como por ejemplo en los ecosistemas páramo, bosques y vegetación nativa, entre otros.

En el marco de nuestras competencias ejecutamos diversos proyectos en beneficio de los sectores productivos de la provincia, aportando en su transformación, brindando una mejor captación y distribución del agua; dotando a nuestros regantes de una infraestructura básica y funcional, a través de trabajos de ampliación, mejoramiento



y rehabilitación de los sistemas de riego, complementando este trabajo a través del fortalecimiento de las capacidades administrativas y operativas de los regantes de la provincia, bajo un modelo de formación continua.

Invertimos USD 4'811.850 beneficiando 41.300 regantes, cubriendo alrededor de 50.360 ha con una distancia en metros lineales de 488.333 m. de canales de riego mejorado, equivalentes a la distancia entre Riobamba y Aguas Verdes en el Perú; según el siguiente detalle:

CANTÓN	INVERSIÓN USD	DISTANCIA INTERVENIDA TOTAL (metros lineales)	SUPERFICIE INTERVENIDA (ha)	BENEFICIARIOS
Riobamba	1'172.449	72.976	20.000	15.553
Penipe	79.955	2.414	720	2.045
Chunchi	38.260	7.168	700	406
Chambo	171.928	11.842	2.220	2.264
Pallatanga	78.097	7.750	920	370
Alausí	684.962	243.620	10.000	5.470
Cumandá	11.805	420	700	112
Colta	564.038	42.722	3.200	3.500
Guamote	542.582	67.149	8.500	6.800
Guano	1'467.774	32.272	3.400	4.780
<b>TOTAL</b>	<b>4'811.850</b>	<b>488.333</b>	<b>50.360</b>	<b>41.300</b>

Conscientes de la importancia que tiene el agua de riego para el desarrollo de la agricultura familiar en el sector rural y de los fuertes procesos organizativos ligados a este medio de producción bajo el nuevo enfoque de desarrollo agrario denominado "gestión social del agua" estamos reverdeciendo y haciendo más productiva a la provincia, con una agricultura sustentable, amigable con el ambiente, manejando de manera eficiente los recursos suelo y agua, con menor dependencia de insumos externos, que como resultado ha logrado:

- Incrementar un 40% los ingresos económicos provenientes del establecimiento y diversificación de cultivos en las zonas bajo infraestructura de riego mejorada.
- Alcanzar una intervención en el 62,7 % de la superficie regable en la provincia de Chimborazo.
- Incrementar a más del 40% la eficiencia de uso del agua en los sistemas de riego.
- Incrementamos el 35% en productividad por

parcela mejorada.

- Intervenir en el 53% de juntas de riego de la provincia.
- Generar una relación de inversión por junta de riego de USD 11.243,60.
- Mejorar y rehabilitar 488,3 km. lineales en los sistemas de riego de la provincia.
- Capacitar a 500 promotores de riego, como resultado del programa de formación continua denominado ALLPA SAMAY.
- Conformar el primer Comité Hídrico Provincial integrado por representantes de las juntas de riego de Chimborazo.
- Impactar en 41.300 beneficiarios directos e indirectos mediante la generación de empleo producto de la dinámica económica generada, en torno a las actividades agropecuarias particulares por cada zona de riego.



EJE  
**FAMILIA Y  
CIUDADANÍA**



**PREFECTURA**  
**CHIMBORAZO**  
ADMINISTRACIÓN 2019-2023



## DIRECCIÓN DE GESTIÓN SOCIAL

### *Logros y resultados*

**A**l hablar de gestión social se habla del accionar colectivo entre los seres humanos y las instituciones ya sean estas sociales, políticas, y/o económicas, es decir una interacción constante para generar procesos de construcción desde diversos espacios nacionales, regionales, locales y comunitarios.

Esta interacción social genera los vínculos adecuados y eficaces que permiten la intermediación y solución de problemas y necesidades fomentando una cultura de diálogo y el rescate de las tradiciones y costumbres de nuestros antepasados para que su legado cultural perdure en las futuras generaciones.


**Esta interacción social genera los vínculos adecuados y eficaces que permiten la intermediación y solución de problemas y necesidades fomentando una cultura de diálogo y el rescate de las tradiciones y costumbres de nuestros antepasados**

PROYECTO	BENEFICIARIOS ORGANIZACIONES	INVERSIÓN USD	INDICADOR	META LOGRADA
<b>Fortalecimiento de la capacidad socio Organizativa de las comunidades y sus cabildos en la Provincia de Chimborazo</b>	513	636.302,89	Nro. de Grupos con capacidades fortalecidas	458
<b>Revitalización de la identidad Cultural del Pueblo Puruwa</b>	230	184.994,95	Nro. de organizaciones comunitarias con procesos de revitalización de la identidad cultural.	230
<b>TOTAL</b>	<b>743</b>	<b>821.297,84</b>		

Promovimos e impulsamos a la sociedad civil, a los diferentes actores sociales vinculados a los proyectos, para que formen parte del control social y de la veeduría ciudadana con el propósito de ejecutar las obras de manera transparente y acorde a las necesidades de la ciudadanía, juntos analizan, miden y gestionan las consecuencias sociales ya sean estas intencionadas o no (positivas o negativas) para determinar el impacto de los planes, programas o proyectos que se desarrollan a nivel provincial y así lograr que la ciudadanía ejerza el poder ciudadano, a través de varias actividades que se desarrollan, considerando que la participación ciudadana ejerce siempre una rectoría importante y transversal en todas las competencias exclusivas de la Prefectura de Chimborazo.

Con el fin de fomentar y fortalecer espacios de encuentro común entre los Chimboracenses iniciamos un proceso de Cambio y la apertura de espacios de diálogo y debate social con la sociedad civil organizada para definir una visión de desarrollo provincial conjunta y la formulación de objetivos comunes orientados a fortalecer nuestra capacidad institucional, la planificación participativa, actividades productivas competitivas con enfoque intercultural, el manejo y conservación de los recursos naturales de manera equitativa, justa y sustentable para elevar la calidad de vida de la población y lograr el Sumak kawsay (Buen Vivir); de ésta manera la Gestión Social en la pro-

vincia de Chimborazo se enfocó en fortalecer la participación democrática de sus ciudadanos y ciudadanas, conforme a los principios y normas constitucionales vigentes.



**Entregamos 54.384 raciones alimenticias**



## **PATRONATO PROVINCIAL**

### *Logros y resultados*

La provincia no es ajena a los efectos causados por la brechas económicas y la falta de un modelo nacional para la distribución de la riqueza que el país produce; recibimos una provincia fragmentada social y culturalmente, con índices elevados en desnutrición y necesidades básicas insatisfechas en la gran mayoría de comunidades; sin embargo, el Patronato del Honorable Gobierno Autónomo Descentralizado de la Provincia de Chimborazo desplegó un gran contingente humano, técnico y social para brindar apoyo a los grupos de atención prioritaria, liderando un proceso de participación activa y de corresponsabilidad social en la provincia.

En estos cuatro años de administración implementamos planes, programas y proyectos emblemáticos, centrando la atención en todos quienes más lo requieren; emprendimientos sociales y reducción de la desnutrición, priorizando las necesidades sociales en salud, educación a nivel individual, grupal y comunitario, destinando el presupuesto necesario para garantizar servicios de salud de

calidad, entrega de ayudas técnicas, impulso y fortalecimiento socioeconómico y desarrollo social para el segmento de economía popular y solidaria.

**La Prefectura de Chimborazo se concentró en brindar apoyo a los grupos de atención prioritaria, liderando un proceso de participación activa y corresponsabilidad social en la provincia.**

Durante estos cuatro años de arduo trabajo invertimos USD 7'148.792,31 beneficiando a 180.533 usuarios, de acuerdo al siguiente detalle:

CANTÓN	BENEFICIARIOS	INVERSIÓN USD
<b>Alausí</b>	18.266	498.836,23
<b>Chambo</b>	6.362	73.690,20
<b>Chunchi</b>	5.260	53.508,09
<b>Colta</b>	11.177	95.932,89
<b>Cumandá</b>	4.316	81.591,26
<b>Guamote</b>	16.391	140.971,76
<b>Guano</b>	17.189	154.953,45
<b>Pallatanga</b>	4.521	65.000,23
<b>Penipe</b>	6.534	63.824,37
<b>Riobamba</b>	90.517	5'985.484,06
<b>TOTAL</b>	<b>180.533</b>	<b>7'148.792,31</b>

Brindamos atención médica en el centro de salud tipo “B” así como en el Furgón de la Salud recorriendo toda la provincia, atendiendo a 73.256 usuarios a quienes también se les ha entregado medicina de manera gratuita, 679 ayudas técnicas (sillas de rueda, colchones antiescaras, bastones, etc) contribuyendo a suplir la falta de movimiento o en las limitaciones funcionales de personas con discapacidad y adultos mayores; complementamos éste trabajo mediante convenios de cooperación técnico-económico con el Ministerio de Inclusión Económica y Social (MIES) para atender a niños, niñas, adolescentes y adultos mayores en las modalidades: Centros de Desarrollo Infantil - CDI, Erradicación del Trabajo Infantil-ETI y atención médica domiciliaria al Adulto Mayor, con una inversión total superior a los USD 5'000.000 durante el periodo 2019-2023.

Como una alternativa de generación de empleo y trabajo para mejorar las condiciones de vida de las familias identificadas dentro de los grupos atención prioritaria impulsamos proyectos socio económicos que generaron los siguientes impactos orientados a disminuir los elevados índices de desnutrición infantil en la provincia:

Beneficiamos a 61 mil familias de los sectores rurales y urbano periféricos entregando:

- Cultivos de chochos y frutales por más de USD 43.000 para su fortalecimiento socioeconómico.
- Animales menores (cuyes, ovinos y lechones) por 300 mil dólares, fomentando el emprendimiento y

el incremento anual de los ingresos económicos, en las unidades agropecuarias implementadas.

- Raciones alimenticias por USD 476.000, garantizando el acceso a alimentos sanos, seguros y de alto valor nutricional.
- Cloradores para mejorar la calidad de agua de consumo humano con una inversión de USD 92.000, promoviendo el derechos al consumo de agua segura de los grupos de atención prioritaria.

En cada uno de los proyectos ejecutados e implementados se brinda el acompañamiento técnico, con la finalidad de fomentar el compromiso familiar y comunitario de forma activa en la aplicación y fortalecimiento de prácticas y desarrollo de hábitos adecuados en salud, educación, crianza, cuidado y nutrición que marquen un nuevo comienzo de las familias de la provincia de Chimborazo.

**Inversión de USD 92.000 en cloradores, promoviendo el derechos al consumo de agua segura de los grupos de atención prioritaria**





EJE

# PRODUCTIVIDAD Y EMPLEO



**PREFECTURA**  
**CHIMBORAZO**  
ADMINISTRACIÓN 2019-2023

## ACCESO NORTE

VÍA DE LA REPÚBLICA

Inversión de  
USD 1'139.932,47  
y una distancia de 6,37 km.  
de intervención



## DIRECCIÓN DE GESTIÓN DE OBRAS PÚBLICAS

### Logros y resultados

Obras que cambian vidas ... las vías unen comunidades, mueven productos, materias primas, frutas, verduras, hortalizas, transportan turistas, acercan los mercados, centros de salud, planteles educativos y lo más importante cambian vidas de quienes desde la ruralidad aportan al desarrollo económico y productivo de la provincia y a quienes desde la ciudad encuentran nuevos polos de desarrollo e inversión en el Gran Chimbo-razo; precisamente ese es uno de los propósitos que están sentando las bases para que los inversionistas vean más atractivo montar sus empresas, negocios y emprendimientos en una provincia que mejora y moderniza su tejido vial.

Una de las premisas de la Administración del Cambio fue contar con un plan vial que permita proyectar las inversiones y los esfuerzos institucionales en brindar soluciones técnicas a los grandes problemas de movilidad que enfrenta la provincia; logrando esto con el mejoramiento,

mantenimiento y apertura de vías y circuitos viales a nivel provincial, adecuando y modernizando las instalaciones de nuestros talleres e incrementando la maquinaria y vehículos pesados y livianos para facilitar el trabajo en las 45 parroquias y más de 1.200 comunidades. Cuidando cada dólar y cada centavo invertido se logró diseñar un plan integral de intervención.

### ADQUISICIÓN DE MAQUINARIA Y VEHÍCULOS PESADOS

Avanzamos rumbo a la autonomía vial, adquiriendo un total de 35 equipos y vehículos entre livianos y pesados que se han destinado al mantenimiento y mejoramiento de la vías intercomunitarias, intercantonales y expresas que permiten el ahorro de recursos al no emplear empresas o contratistas y reducir considerablemente el valor promedio de contratación de vías asfaltadas ya que el equipo

también se ha dispuesto para realizar los trabajos previos como excavaciones, movimientos de tierra, desalojo y mejoramiento de taludes en varias vías contratadas por la Prefectura.

Capítulo aparte para la provincia es contar con el equipo asfaltador propio, siendo parte de las pocas provincias que pueden realizar tratamientos asfálticos de distancias cortas y medias y ahora Chimborazo cuenta con un equipo caminero moderno incrementando su capacidad operativa con cuatro motoniveladoras, cuatro rodillos liso vibratorios, un rodillo tándem doble tambor, excavadora, una retroexcavadora, dos minicargadoras, cuatro volquetas de 12m<sup>3</sup>, tres tracto camiones (trailer), tres tanqueros de agua, una planta de mezcla asfáltica en frío, un multidistribuidor de agregados, una micro pavimentadora, un camión franjadora de pintura para señalización horizontal, dos tanqueros de combustible, catorce camionetas de producción nacional, un tracto roturador de suelos y complementos del equipo de asfalto con una inversión total de USD 6'572.721,64

## **MANTENIMIENTO VIAL POR ADMINISTRACIÓN DIRECTA**

La red vial de la provincia de Chimborazo es una de las más largas del país, y sin lugar a dudas, requiere de un esfuerzo doble poder atender todas las necesidades en las más de 1.200 comunidades que conforman el gran Chimborazo; gracias a la adquisición de la maquinaria y equipo asfáltico desde el año 2019 a la fecha, hemos podido realizar mantenimientos rutinarios, mejoramientos en estructura de pavimento, bacheo, tratamientos dobles o simples y micropavimentos. Damos mantenimiento a 2.731.03 Km de vías, con una inversión total de USD 9'814.769,70

**Mantenimiento de  
2.731.03 Km de vías  
con una inversión total  
de USD 9'814.769,70**

## **ACCESO ORIENTAL** *VÍA DE LAS PRIMICIAS*

**Inversión de  
USD 691.957,27  
y una distancia de 5,16 km.  
de intervención**



PROYECTOS DE MANTENIMIENTO VIAL ADMINISTRACIÓN DIRECTA	INVERSIÓN USD	META LOGRADA (Km)
Alausí	1'357.050,28	329,40
Chambo	259.210,72	107,00
Chunchi	924.894,07	226,55
Colta	1'134.385,56	240,00
Cumandá	595.642,88	202,00
Guamote	978.508,20	272,36
Guano	1'374.021,36	498,30
Pallatanga	511.894,40	116,50
Penipe	567.998,19	180,43
Riobamba	2'111.164,04	558,49
<b>TOTAL</b>	<b>9'814.769,70</b>	<b>2.731,03</b>



**Inversión total Programa de mejoramiento vial USD 52'332.144,70**

**461,78km de vías mejoradas: asfalto, micropavimento, doble tratamiento y adoquinado**

## MEJORAMIENTO VIAL POR ADMINISTRACIÓN DIRECTA

Partiendo de la premisa que el mejoramiento vial es toda modificación de la geometría o de las dimensiones originales de una vía, lastrados y construcción de obras de arte menor, mediante diferentes trabajos, hemos intervenido alrededor de 142.56 km de vías con un costo de USD 4'773.801,73 mejorando notablemente la circulación vehicular y la movilización de productos agropecuarios a sus diferentes lugares de comercialización.

PROYECTOS DE MEJORAMIENTO VIAL ADMINISTRACIÓN DIRECTA	INVERSIÓN USD	META LOGRADA (Km)
Alausí	150.614,58	4,00
Chambo	565.380,33	8,03
Colta	830.949,20	46,03
Cumandá	185.239,12	12,30
Guamote	568.788,44	26,01
Guano	1'021.778,03	17,80
Pallatanga	649.077,36	9,24
Riobamba	801.974,57	19,15
<b>TOTAL</b>	<b>4'773.801,63</b>	<b>142,56</b>

## EMERGENCIAS

La Provincia de Chimborazo posee diferentes pisos climáticos, ocasionando de este modo que varios cantones y parroquias sean susceptibles a diferentes desastres naturales e inclemencias climáticas; para la administración del Cambio significó el realizar un doble esfuerzo técnico, económico y humano para atender de manera inmediata las emergencias ocasionadas por los eventos naturales y poder salvaguardar la vida de la ciudadanía, habiendo atendido alrededor de 3.664 horas con maquinaria a un costo de USD 401.385,60.

EMERGENCIAS VIALES ADMINISTRACIÓN DIRECTA	INVERSIÓN USD	META LOGRADA (HORAS)
Alausí	33.980,00	340
Chambo	12.880,00	56
Chunchi	76.120,00	328
Colta	24.800,00	280
Cumandá	66.365,60	832
Guamote	26.120,00	216
Guano	40.856,00	264
Pallatanga	53.936,00	576
Penipe	8.240,00	72
Riobamba	58.088,00	700
<b>TOTAL</b>	<b>401.385,60</b>	<b>3.664</b>

## PROYECTOS DE ASFALTADO, MICROPAVIMENTO Y DOBLE TRATAMIENTO POR ADMINISTRACIÓN DIRECTA

La reducción de costos en los proyectos de mejoramiento vial en sus diferentes tipos de capa de rodadura ha significado uno de los más grandes resultados obtenidos por nuestra administración, invertimos USD 1'261.826,79 para proyectos de asfaltado, micropavimento y doble tratamiento por administración directa, abarcando así 43,73 km.

PROYECTOS DE ASFALTO, MICROPAVIMENTO Y DOBLE TRATAMIENTO POR ADMINISTRACIÓN DIRECTA	INVERSIÓN USD	META LOGRADA (Km)
<b>Alausí</b>	88.954,88	7,00
<b>Chunchi</b>	227.841,98	2,40
<b>Colta</b>	161.428,00	9,30
<b>Cumandá</b>	262.382,78	13,75
<b>Guamote</b>	102.245,66	2,40
<b>Guano</b>	11.088,93	0,20
<b>Penipe</b>	61.073,36	1,28
<b>Riobamba</b>	346.811,20	7,40
<b>TOTAL</b>	<b>1'261.826,79</b>	<b>43,73</b>

## PROYECTOS DE ASFALTADO, MICROPAVIMENTO, DOBLE TRATAMIENTO Y ADOQUINADO POR CONTRATACIÓN PÚBLICA

En base al análisis de Tráfico Promedio Diario Anual (TPDA) proyectado se permite clasificar la vía; considerando que varios tramos viales de la provincia cuentan con un TPDA bajo, intermedio y alto, se ha planificado colocar el tipo carpeta asfáltica en los tramos viales seleccionados realizando un análisis detallado de las características técnicas de cada tramo vial. Así hemos ejecutado obras a nivel de doble tratamiento superficial bituminoso en vías intercomunitarias; para las vías interparroquiales, considerando que son vías con requerimientos de resistencia y diseño más exigentes, colocamos asfalto mejorado con polímeros y para las vías expresas o de alto tráfico, que son vías que brindan soluciones viales a camiones de transportación de carga pesada, flujo de buses públicos y de turismo, camiones de carga para productos agrícolas y pecuarios y vehículos livia-

nos que requieren otro nivel de diseño y estructura vial, hemos mejorado la estructura de la vía, su capa de rodadura mejorada con polímeros y un hanco de vía de 12 metros en su sección tipo que incluye cunetas y bordillos, proyectos que han representado una inversión que asciende a USD 46'296.516,25 y una distancia de 275,49 km. de intervención.

**Proyectos de contratación pública con una inversión de USD 46'296.516,25 y una distancia de 275,49 km. de intervención**



## ACCESO SUR

*VÍA DE LOS PURUHÁES*

Inversión de  
**USD 4'330.113,50**  
y una distancia de 17,1 km.  
de intervención

PROYECTOS DE CONTRATACIÓN PÚBLICA	INVERSIÓN USD	META LOGRADA
<b>Alausí</b>	2'601.819,48	41,63 km
<b>Chambo</b>	1'598.936,00	8,85 km
<b>Chunchi</b>	325.140,33	4,60 hrs
<b>Colta</b>	6'790.854,11	45,65 hrs
<b>Cumandá</b>	384.977,40	2,80 hrs
<b>Guamote</b>	2'574.600,28	21,62 hrs
<b>Guano</b>	8'128.283,58	37,01 hrs
<b>Pallatanga</b>	2'491.372,07	22,80 hrs
<b>Penipe</b>	1'833.073,13	11,00 hrs
<b>Riobamba</b>	19'567.459,87	130,01 hrs
<b>TOTAL</b>	<b>46'296.516,25</b>	

Un aspecto que Riobamba debe considerar es la gran importancia que esta administración brinda a satisfacer las necesidades de quienes viven en sus barrios periféricos; décadas de olvido impedían que la obra pública llegue a sus hogares, siendo las autoridades esquivas en invertir en el mejoramiento de sus vías y permitiendo que el lodo en invierno o el polvo en verano sean los denominadores comunes en estos olvidados sectores. El programa de mejoramiento vial a nivel de adoquinado en barrios periféricos en sus fases 1, 2, 3 y 4 se encuentra en ejecución; se interviene en proyectos localizados en los barrios La Lolita, la Libertad, Vencedores, San Vicente de Yaruquies, Judicial, Florecer 2, El Arbolito, La Inmaculada, Campoverde, San Antonio vía a Baños, Piscines, el tramo de salida desde el Pensionado Olivo, Pulinguí, San Rafael, La Silveria, Tuntatacto, La Moya, Bayushig y Cunduana. El valor total de inversión del plan de adoquinado es de USD 1'186.895,96.

### Mejoramiento vial en barrios periféricos

La Lolita, La Libertad, Vencedores, San Vicente de Yaruquies, Judicial, Florecer 2, El Arbolito, La Inmaculada, Campoverde, San Antonio vía a Baños, Piscines, el tramo de salida desde el Pensionado Olivo, Pulinguí, San Rafael, La Silveria, Tuntatacto, La Moya, Bayushig y Cunduana.





## TRABAJOS COMPLEMENTARIOS

Hemos considerado todos aquellos aspectos que por inclemencias del tiempo o el mal cuidado de la vía destruyen o maltratan las vías; estos trabajos contemplan la limpieza de vías y cunetas, señalización horizontal y vertical o el retiro de escombros en las carreteras para lo que invertimos USD 615.316,33.

TRABAJOS COMPLEMENTARIOS	INVERSIÓN USD	META LOGRADA (Km)
<b>Alausí</b>	9.160,00	2,00
<b>Chambo</b>	28.080,00	8,55
<b>Chunchi</b>	44.325,00	5,73
<b>Colta</b>	13.410,00	3,00
<b>Cumandá</b>	145.360,00	20,00
<b>Guamote</b>	21.345,00	5,00
<b>Guano</b>	182.484,00	74,62
<b>Pallatanga</b>	16.280,00	2,00
<b>Penipe</b>	30.985,00	81,20
<b>Riobamba</b>	123.887,33	85,51
<b>TOTAL</b>	<b>615.316,33</b>	<b>285,61</b>

## MÁS VÍAS PARA CHIMBORAZO



**Iniciamos  
el asfaltado de la vía  
de la República  
Fase II  
de 8,9 km por  
USD 5'250.498,63**

**OBRA 100%  
FINANCIADA**



## DIRECCIÓN DE GESTIÓN DE FOMENTO PRODUCTIVO

### *Logros y resultados*

---

A la luz de contar con una provincia más competitiva, más atractiva para las inversiones y un tejido productivo fortalecido, nos enfocamos en mejorar la producción agropecuaria y soberanía alimentaria del sector rural de la provincia de Chimborazo, promoviendo la generación de emprendimientos sostenibles y de calidad y apoyando a la innovación de conocimiento, desarrollo y uso de tecnologías que generen valor agregado, en concordancia con los principios generales del Plan Nacional del Buen Vivir.

A pesar de afrontar tiempos de tempestad, hemos tomado decisiones conjuntas con el sector privado, comunitario y asociativo para promover mecanismos de autoempleo a partir del desarrollo y el fortalecimiento de emprendimientos productivos, lo que comprende el acompañamiento a las pequeñas unidades productivas, con la finalidad de hacer posible su sostenibilidad económica, mediante las diferentes ferias de emprendimiento desarrolladas a nivel provincial.

## PROGRAMA DE FOMENTO AGROPECUARIO

---

Uno de los programas emblemáticos que nace por el requerimiento de asociaciones y grupos organizados de productores se enfocó en entregar insumos agropecuarios y brindar asistencia técnica para mejorar sus capacidades locales y hacer más competitiva y rentable a sus actividades económicas, mediante la entrega de: Semilla de pasto, fertilizantes, herramientas/maquinarias, cuyes machos y hembras de raza mejorada, ovinos reproductores, botiquines veterinarios, centros de acopio, plantas, pollos pio, bidones de acero inoxidable. Invertimos USD 482.286,00 en beneficio del sector rural, a través de este programa.

**Invertimos  
USD 482.286,00  
en beneficio  
del sector rural,  
a través del programa de  
Fomento Agropecuario**

FOMENTO AGROPECUARIO	INVERSIÓN USD	BENEFICIARIOS DIRECTOS E INDIRECTOS	META LOGRADA (personas)
Riobamba	190.000	2.736	10.944
Chambo	2.286	134	536
Guano	52.000	674	2.696
Penipe	80.000	691	2.764
Colta	45.000	632	2.528
Guamote	4.000	394	1.576
Chunchi	20.000	200	800
Alausí	34.000	524	2.096
Pallatanga	55.000	121	484
<b>TOTAL</b>	<b>482.286</b>	<b>6.106</b>	<b>24.424</b>

## PROGRAMA DE FOMENTO AL EMPRENDIMIENTO Y ASOCIATIVIDAD

Diseñamos éste programa para apoyar a los emprendimientos solidarios y asociativos fortaleciendo sus capacidades a través de la transferencia de conocimiento, tecnología y el intercambio de experiencias complementando el paquete de intervención con la entrega de maquinaria y equipos de diferente tipo para mejorar la calidad en la producción de hortalizas, verduras, frutas, productos lácteos y más productores asociativos mediante: lavadoras de hortalizas, molinos, trilladoras, desgranadoras de maíz, ollas, tinas, mesas de trabajo, empacadoras al vacío, clasificadoras de granos, descremadora de leche, yogurtera y exhibidor panorámico con una inversión de USD 115.000.

La Administración del Cambio promovió y fomentó la producción de bienes y servicios mediante el acceso a los medios de producción e innovación tecnológica de la economía popular solidaria, además ejecutó siete proyectos emblemáticos con el fin de incrementar la productividad de los sistemas agropecuarios, con la dignificación de los productores de la provincia, así como la articulación de estrategias con actores sociales, para coadyuvar en el incremento de ingresos económicos a través de la comercialización local, regional, nacional e internacional.

EMPRENDIMIENTO ASOCIATIVIDAD	INVERSIÓN USD	BENEFICIARIOS DIRECTOS E INDIRECTOS	META LOGRADA (emprendedores)
Riobamba	34.500	1.590	530
Chambo	4.000	360	90
Guano	12.000	520	130
Penipe	10.500	480	120
Colta	12.000	2.760	690
Guamote	10.000	880	220
Chunchi	7.500	800	200
Alausí	33.500	1.400	350
Pallatanga	15.000	440	110
Cumandá	10.500	320	80
<b>TOTAL</b>	<b>115.000</b>	<b>9.550</b>	<b>2.520</b>

## DIRECCIÓN DE TURISMO

La actividad turística a nivel provincial afloraba en un escenario abrupto y adverso; la competencia desleal, la falta de regularización de plataformas digitales, la agitación política, las protestas sociales; obstaculizaron su crecimiento y estancaron el desarrollo sostenible del turismo en la provincia de Chimborazo. El gran potencial turístico que posee la provincia no había sido aprovechado para la generación de opciones laborales, creación de emprendimientos y generación de nuevos ingresos para la provincia y empezando desde cero, construimos las interrelaciones público – privadas y académicas necesarias para dar surgimiento a políticas públicas sólidas y a la configuración de un destino turístico regulado y direccionado mediante acuerdos, voluntades y objetivos comunes.

Pero los primeros esfuerzos terminaron disueltos por una serie de eventos que dejaron impactos inmensurables que nadie los había considerado como factibles, golpearon la economía global y local dejando a su paso una secuela de muerte y un escenario económico poco favorable para el desarrollo de la actividad turística, que fue una de las más afectadas por causa de pandemia provocada por el COVID-19. Fue necesario que las estrategias de reactivación turística se sumaran a la generación de eventos de promoción presenciales, virtuales, difusión de agendas de eventos

y campañas para el desarrollo de medidas de bioseguridad, posicionando a la provincia como un destino seguro y promoviendo la futura llegada de visitantes.

Así, juntos y bajo el lema Tu destino es Chimborazo, recordando ese espíritu valeroso y aguerido de emprendedores, servidores turísticos, guías locales y nativos, empresarios hoteleros, estudiantes y docentes académicos, artesanos y profesionales del turismo, empezamos a retomar los primeros pasos, dimos cuerpo a la primera Organización de Gestión de Destino Turístico OGD legalmente constituida en el Ecuador a través de la política pública provincial – ordenanza de creación – que acompañada a una inyección de recursos económicos que llegó a la cifra de USD 978.966,20 beneficiamos a 1.075 servidores turísticos, mediante ferias, señalización turística, capacitación y asistencia técnica, marketing turístico y el apoyo al consorcio del Ecoparque del volcán Tungurahua.

**Inversión de  
USD 978.966,20**

**Beneficiamos a 1.075  
servidores turísticos**



PARROQUIA/ PROVINCIA	BENEFICIARIOS	INVERSIÓN USD	INDICADOR	META LOGRADA
Provincial	423 servidores turísticos	886.461,20	Ferias	Difusión turística a nivel de la Provincia de Chimborazo.
Penipe	423 servidores turísticos	69.500,00	Transferencia realizada.	Apoyo al consorcio volcán Tungurahua, para la implementación del proyecto
Alausí	859 servidores turísticos	23.005,00	2 senderos señalizados	Senderos señalizados
<b>TOTAL</b>	<b>1.075</b>	<b>978.966,20</b>		

Esta realidad turística de la provincia cambia a mediados del año 2019; a partir de la decisión política, el conocimiento del marco legal vigente y las capacidades técnicas del equipo de turismo, instrumentan una estrategia de mediano y largo plazo, para generar institucionalidad, articulación y una gobernanza adecuada para el turismo en la provincia de Chimborazo, con la creación de la Dirección General de Turismo, promoviendo y ejecutando los Planes de Marketing Turístico de la provincia de Chimborazo de los años 2019, 2020, 2021, 2022.

El proceso de valor agregado se gestionó y gracias a esto se promocionó al turismo a nivel local, nacional e internacional, dando como resultado la Ordenanza Nro. 02-2022-HGADPCH para la Creación de la Organización de Gestión Destino Chimborazo (OGDCH), con el objetivo de que nuestra provincia pueda diferenciarse, competir, incrementar su flujo de demanda y por ende generar una dinámica económica que permita la redistribución de la riqueza en el territorio, a través de la activación y prestación de servicios de la cadena de valor del turismo.

## CONSEJEROS PROVINCIALES 2019 - 2023

<b>Dra. Lourdes Mancero Fray</b> Alcaldesa de Penipe	<b>Sr. Juan Manuel Cunispuma</b> Presidente GAD Parroquial Santiago de Quito
<b>Sra. Eliana Medina Mañay</b> Alcaldesa de Cumandá	<b>Tlga. Mercedes Chávez Villarroel</b> Presidenta GAD Parroquial Santa Fé de Galán
<b>Lic. Walter Narváez Mancero</b> Alcalde de Chunchi	<b>Sr. José Moyón Centeno</b> Presidente GAD Parroquial Cubijes
<b>Ing. Marco Sinaluisa Lozano</b> Delegado del Municipio de Riobamba	<b>Sr. Arturo Urgilés Altamirano</b> Presidente GAD Parroquial Pumallacta
<b>Sr. Delfín Quishpe Apugllón</b> Alcalde de Guamote	<b>Sr. Roiber Bernal Jimenez</b> Presidente GAD Parroquial Llagos
<b>Ing. Raúl Cabrera Escobar</b> Alcalde de Guano	<b>Sr. Carlos Caizaguano Yucailla</b> Presidente GAD Parroquial Columbe
<b>Ing. Marcos Guaraca Taday</b> Alcalde de Chambo	<b>Sr. Hugo Guevara Valdivieso</b> Presidente GAD Parroquial San Isidro de Patulú
<b>Téc. Simón Bolívar Gualán</b> Alcalde de Colta	<b>Sr. Francisco Chimbolema Lluilema</b> Presidente GAD Parroquial Palmira
<b>Agron. Enrique Granizo Muñóz</b> Alcalde de Pallatanga	<b>Abg. José Daquilema</b> Presidente GAD Parroquial Quimiag
<b>Ing. Aurio Rodrigo Rea</b> Alcalde de Alausí	<b>Sra. Consuelo Heredia Chávez</b> Presidenta GAD Parroquial Bilbao
<b>Ing. Néstor Chávez Muyulema</b> Presidente GAD Parroquial de Cebadas	<b>Abg. Esteban Moeller Esterilla</b> Presidente GAD Parroquial Huigra
<b>Lcdo. Ángel Paño Campos</b> Presidente GAD Parroquial de Gonzol	<b>Sr. José Pérez Barreto</b> Presidente GAD Parroquial La Providencia
<b>Sr. José Silva Gavidia</b> Presidente GAD Parroquial El Altar	

# TODAS NUESTRAS CIFRAS SON VERIFICABLES

Riobamba

Chambo

Colta

Alausí

Guano

Penipe

Chunchi

Pallatanga

Cumanda

Guamote



**PREFECTURA**  
**CHIMBORAZO**  
ADMINISTRACIÓN 2019-2023

## Resumen de proyectos e inversiones afectuadas en el cantón Riobamba

GESTIÓN AMBIENTAL					
Parroquia	Obra/proyecto	Beneficiarios	Inversión USD	Indicador	Meta lograda
Cacha, Flores, Punín, Licto y Calpi	Gestión integral de suelos	7.240	167.200,00	Nro. hectáreas intervenidas	351,15
Calpi y San Luis	Restauración y conservación de páramos alto andinos (entrega de 14 semovientes)	1.175	10.445,75	Nro. hectáreas conservadas	155,00
Calpi, Licto y Flores	Adquisición de un tractor roturador de suelos	8.525	275.710,51	Nro. hectáreas intervenidas	255,75
San Juan	Convenio con CARE (Agenda de mujeres andinas frente al cambio climático y escuela agroecológica)	300	200.000,00 (inversión de cooperación)	Nro. de personas fortalecidas las capacidades	300,00

GESTIÓN DE AGUA DE RIEGO					
Parroquia	Obra/proyecto	Beneficiarios	Inversión USD	Indicador	Meta lograda
Calpi	Revestimiento	960	54.299,48	(Distancia planificada (m)/distancia ejecutada (m))*100%	100%
	Estudio	200	41.740,00	Porcentaje de cumplimiento	100%
Cubijíes	Revestimiento, materiales y tubería	1.049	63.277,00		100%
Flores	Tubería	163	5.600,00		100%
Licto	Revestimiento, materiales y tubería	2.684	166.490,00		100%
	Estudio	4.980	372.000,00		100%
	Canaletas	100	10.418,00		100%
Matriz	Materiales y tubería	270	29.153,00		100%
Pungalá	Materiales y tubería	580	70.958,00	(Distancia planificada (m)/distancia ejecutada (m))*100%	100%
	Estudio	100	9.455,00		100%
Punín	Revestimiento	571	50.236,00		100%
	Materiales y tubería	200	9.653,00		100%
San Juan	Revestimiento, tubería y canaletas	1.180	94.668,00		100%
San Luis	Revestimiento, materiales y tubería	2.180	151.451,18		100%
Yaruquíes	Revestimiento, materiales y tubería	596	44.050,00		100%

GESTIÓN DE PATRONATO				
Obra/ proyecto	Beneficiarios	Inversión USD	Indicador	Meta lograda
Fortalecimiento socioeconómico de las familias de los grupos de atención prioritaria 2019 (cultivo de frutales)	250	24.525,00	% de familias participantes en las actividades de fortalecimiento socioeconómico	60% de familias participantes del proyecto cultivan frutales
Fortalecimiento socioeconómico de las familias de los grupos de atención prioritaria / agua de consumo.	34.025	43.907,28	% de familias participantes, han mejorado la calidad de agua de consumo humano	60% de familias han mejorado la calidad de agua de consumo humano con 27 equipos instalados
Impulso de emprendimientos de economía popular y solidaria orientado a grupos de atención prioritaria y en extrema pobreza/cuyes	710	73.662,50	% de familias que han incrementado anualmente sus ingresos económicos (unidades agropecuarias)	60% de familias han incrementado anualmente sus ingresos económicos
Impulso de emprendimientos de economía popular y solidaria orientado a grupos de atención prioritaria y en extrema pobreza/lechonas Yorkshire	105	21.000,00	% de familias que han incrementado anualmente sus ingresos económicos (unidades agropecuarias)	60% de familias han incrementado anualmente sus ingresos económicos
Prevención y erradicación del trabajo de los niños/as de la provincia de Chimborazo - ETI	440	340.386,71	Nro. de niños, niñas y adolescentes de 5 a 17 años beneficiados	440 niños niñas y adolescentes en situación de trabajo infantil atendidos y protegidos
Protección y cuidado a la primera infancia de los niños/as (1 a 3 años centro de desarrollo infantil - CDI)	3.513	4'891.405,62	Nro. de niños y niñas de 12 a 36 meses beneficiados	3.513 niños y niñas de 1 a 3 años tienen una atención diaria y consejería familiar
Centro de salud-unidad móvil de salud	36.232	295.856,94	% de la población de Chimborazo que acude al Centro de salud del Patronato Provincial.	80% de la población de Chimborazo acude al Centro de salud del Patronato Provincial.
Provisión de ayudas técnicas	151	12.446,46	Número de ayudas técnicas brindadas a la población de Chimborazo	Necesidades sociales atendidas, garantizando la entrega de ayudas técnicas para suplir la falta de movilidad.
Provisión de servicios de salud y trabajo social con énfasis en los grupos de atención prioritaria/dotación de medicamento	6	3.186,76	% de la población de Chimborazo que acude al centro de salud del Patronato Provincial.	80% de la población de Chimborazo que acude al centro de salud del Patronato Provincial.
Provisión de servicios gerontológicos de calidad (visitas domiciliarias) - adulto mayor	361	125.783,46	Nro. de adultos mayores beneficiados en visitas domiciliarias	361 adultos mayores en situación de pobreza, pobreza extrema y vulnerabilidad atendidos
Reducción de la mal nutrición en niños/as menores de cinco años	512	29.312,98	% de reducción de la mal nutrición en niños y niñas menores de 5 años	Niños y niñas con desnutrición focalizados, reciben atención y valoración médica.
Ayuda social mediante entrega de raciones alimenticias	14.212	124.010,35	% de familias de los grupos de atención prioritaria identificados con acceso a alimentos sanos y seguros.	Al 80% de familias de los grupos de atención prioritaria.



GESTIÓN DE OBRAS PÚBLICAS				
Parroquia	Programa/proyecto	Beneficiarios	Inversión USD	Meta lograda
San Juan	Bacheo y micropavimento de la vía San Juan – Capillaloma incluye obras de arte	4.500	44.010,86	1,10 km.
	Mantenimiento vial parroquia San Juan	10.700	91.928,00	35,80 km.
	Mantenimiento vial parroquia San Juan, sector Calerita Santa Rosa	4.500	25.000,00	25,00 km.
	Dragado de río y reconfiguración de vía Calera - Pomaló	2.500	1.800,00	20,00 hrs.
	Tratamiento asfáltico de la vía a Ballagán	En ejecución	340.999,99	2,90 km.
	Tratamiento asfáltico vía Nitiluisa - Calpiloma - Cemento Chimborazo	En ejecución	813.780,35	5,60 km.
	Tratamiento asfáltico tramo vía El Arenal - La Delicia	En ejecución	373.695,30	2,80 km.
	Tratamiento asfáltico vía Santa Isabel - Guadalupe Guabug comunidad Chimborazo (tramo vía Arenal - Santa Isabel)	En ejecución	134.322,29	1,20 km.
	Señalización horizontal y vertical vía Chaupi Pomaló parroquia San Juan	3.500	10.715,00	1,00 km.
	Mejoramiento vial ingreso a Calera Yumi	1.200	100.840,71	10,00 km.
Licto	Tratamiento asfáltico vía Tulabug tramo: Escalera - Santa Ana de Guagñag.	5.000	102.986,78	2,20 km.
	Mantenimiento parroquia Licto años 1,2,3 y 4	7.800	158.300,00	36,20 km.
	Emergencia riego Riobamba, sector Ceceles	3.000	4.040,00	32,00 hrs.
	Limpieza de derrumbes sector la Inmaculada vía Licto	5.000	480,00	8,00 hrs.
	Tratamiento asfáltico de la vía Cuello - Loma quebrada Colorada	En ejecución	434.496,66	3,17 km.
	Limpieza y reconfiguración de vías internas parroquia Licto	7.807	9.907,68	2,50 km.
	Señalización horizontal y vertical Tunshi San Nicolás	1.000	18.575,00	6,70 km.
Punín	Mejoramiento vial previo trabajos de D.T.S.B vía San Isidro - San Nicolás – Punín	4.000	95.786,78	1,60 km.
	Mantenimiento vial parroquia Punín años 1,2,3 y 4	5.900	88.600,00	17,50 km.
	Mejoramiento de la vía San Vicente de Punín	5.900	135.287,11	5,00 km.
	Tratamiento asfáltico tramo: Siguilan / Santa Bárbara parroquia Punín (Guaslán)	En ejecución	385.896,84	3,90 km.
Cacha	Nuevo acceso sur a Riobamba "vía de los Puruhaes"	En ejecución	4'330.113,50	17,10 km.
	Mantenimiento y mejoramiento vial años 1,2,3 y 4 parroquia Cacha	3.000	140.007,36	27,80 km.
	Ampliación de la vía Amula - Shiguilquis & Rayoloma parroquia Cacha	3.000	28.240,00	0,60 km.
	Emergencia - estabilización de la mesa de la vía de Cacha Chuyo	3.000	1.792,00	24,00 hrs.
	Reconfiguración de la vía por emergencia - sector Cacha Huagshi	1.000	2.280,00	16,00 hrs.
Calpi	Mantenimiento parroquia Calpi años 1,2,3 y 4	6.400	70.800,00	38,20 km.
	Perforación de pozo / aguas subterráneas Gaushi	1.250	100.000,00	1,00 pozo
	Atención de emergencia en Rumicruz y La Moya, parroquia Calpi	1.200	4.400,00	40,00 hrs.
	Adquisición de materiales y equipos para bombeo en los pozos Jatari campesino y Obraje	450.000	30.439,18	1,00 u
Cubijes	Contratación de adoquines de varias calles de los sectores la Moya y Bayushig	1.100	29.882,36	0,60 km.
	Parroquia Cubijes sector Cerro Negro - Porlón	900	132.964,10	3,50 km.
	Mantenimiento vial parroquial años 1,2,3 y 4	4.500	144.077,68	38,00 km.

	Emergencia riego sector Aguisagte San Clemente	3.000	4.960,00	24,00 hrs.
	Estudios para construcción del puente sobre el río Chambo que conecta a las parroquias Cubijies y Químiag	4.500	36.070,00	1,00 u
	Construcción de bordillos vía de acceso a la comunidad el Socorro 500 metros	1.500	37.450,00	0,97 km.
	Adquisición de adoquines para el mejoramiento de varias calles de la parroquia	2.000	44.670,98	0,90 km.
	Mejoramiento vial de varias calles de la parroquia	2.000	29.999,70	0,60 km.
Flores	Mantenimiento y mejoramiento vial parroquia Flores	3.000	163.778,14	40,60 km.
	Perforación de pozo / aguas subterráneas Obraje	1.250	70.000,00	1,00 pozo
	Tratamiento asfáltico tramo vía a Macas - Galgualan – cruce al Obraje	En ejecución	320.413,06	2,90 km.
	Suministro y colocación de alcantarilla vía Flores Pompeya	1.500	2.117,68	1,00 u
	Contratación del lastrado del tramo Guantul chico-Rayopamba	1.050	29.728,74	2,50 km.
Licán	Parroquia Licán, mantenimiento vial barrios Jerusalén y Rosaspamba	3.000	29.377,68	25,00 km.
	Mantenimiento y mejoramiento vial parroquia Licán, vías turísticas acceso al mirador	7.900	39.067,68	4,00 km.
	Mantenimiento vial parroquia Licán	2.000	147.312,00	28,94 km.
	Apertura de vía mirador Licán	7.900	39.971,25	0,76 km.
	Provisión e instalación de alcantarilla de 8 metros de longitud, diámetro 2.000 mm. por emergencia	1.000	3.200,00	8,00 hrs.
	Mejoramiento de la vía de la Armenia fase II	4.500	136.621,57	1,80 km.
	Estudios viales definitivos del acceso sur a la ciudad de Riobamba - cantón Riobamba - Provincia de Chimborazo	75.000	70.000,00	17,10 km.
Limpieza y reconfiguración de vías internas parroquia Licán	7.963	9.907,68	2,50 km.	
Pungalá	Mantenimiento vial parroquia Pungalá	5.900	246.572,86	73,50 km.
	Mantenimiento vial parroquia Pungalá, vía Pungalapamba – Aláo	4.000	45.107,68	14,00 km.
	Emergencia - estabilización de la mesa de la vía Pungalá - Punínquayco y Chusga	2.500	5.040,00	48,00 hrs.
	Limpieza de derrumbes vía Pungalapamba - Puruhuay	2.000	2.816,00	72,00 hrs.
	Limpieza & encauzamiento de canal de riego	1.000	2.000,00	40,00 hrs.
	Emergencia Pungalá, vía Pungalapamba - Peltetec sector Punínhuayco	1.000	7.200,00	80,00 hrs.
	Dragado del río Alao, comunidad Alao Llactapamba	2.500	9.360,00	104,00 hrs.
	Enrocado y protección de estribos del puente comunidad Chusga	1.500	5.760,00	64,00 hrs.
	Limpieza de derrumbes en la vía Pungalapamba – Puruhuay segundo evento	2.000	3.200,00	1,00 km.
	Estudios para construcción del puente sobre el río Chambo conexión parroquias Licto y Pungalá	6.000	45.070,00	1,00 u
	Construcción del puente sobre el río Alao	En ejecución	145.170,37	1,00 u
Tratamiento asfáltico tramo Pungalá - Daldal	En ejecución	483.373,18	4,00 km.	
Químiag	Mantenimiento vial parroquia Químiag	5.200	36.872,80	33,05 km.
	Mantenimiento vial, comunidad Puculpala	800	16.307,68	5,00 km.
	Mejoramiento de la vía Piñañau - Verdepamba	3.500	207.858,69	3,69 km.
	Mejoramiento de la vía Tamaute - Guazazo - Río Blanco	4.000	214.495,85	6,50 km.
	Mejoramiento de ingreso a la comunidad Chañag	200	6.121,68	0,60 km.
	Emergencia sector quebrada Puculpala	1.200	2.000,00	96,00 hrs.

	Limpieza de derrumbes vía Químiag Verdepamba	1.000	960,00	24,00 hrs.
	Mejoramiento de la vía de acceso a la comunidad Puculpala	2.500	399.703,05	2,10 km.
	Tratamiento asfáltico tramo Guabulag alto	En ejecución	197.837,93	1,86 km.
	Tratamiento asfáltico tramo cementerio – cruce Guabulag	En ejecución	107.858,83	1,20 km.
	Tratamiento asfáltico tramo Tamaute – Pungal Santa Marianita – Guazazo	En ejecución	384.711,22	2,88 km.
	Entrega de adoquines para el mejoramiento de la cabecera parroquial y centros comunitarios	En ejecución	20.295,00	0,50 km.
	Mejoramiento vial Tamaute - Río Blanco - Pungales (fase 1)	1.000	1.133,83	0,50 km.
San Luis	Mantenimiento vial parroquia San Luis	2.800	176.418,66	47,40 km.
	Mantenimiento vial barrios periféricos salida a Chambo	1.000	36.147,68	3,20 km.
	Señalización horizontal y vertical Guaslán grande	1.000	4.825,00	1,70 km.
	Entrega de adoquines para mejoramiento de la cabecera parroquial y centros comunitarios Guaslán Grande - San Antonio	1.200	39.934,00	0,38 km.
	D.T.S.B. y micropavimento barrios el Batán & San José de Chibunga	5.000	104.026,78	2,50 km.
	Mantenimiento vial barrios periféricos	5.000	86.707,68	15,00 km.
	Mantenimiento vial barrios periféricos, sectores La Candelaria, La Laguna & La Nube	2.000	31.027,68	2,00 km.
	Mantenimiento vial parroquia la matriz - barrios periféricos sur orientales	2.500	65.200,00	18,00 km.
	Mantenimiento vial parroquia la matriz - barrios periféricos vía a Baños	3.000	45.200,00	6,00 km.
	Diseño arquitectónico de la plaza de artesanías canchas Consejo Provincial de Chimborazo y readecuación de los talleres de OOPP.	25.000	174.798,14	2,00 u
	Adquisición de alcantarillas metálicas tuberías PVC y malla de gaviones	450.000	277.350,30	1,00 u
	Adquisición de equipos y vehículos livianos y pesados para el mejoramiento y mantenimiento de vías de la Provincia de Chimborazo	450.000	6'572.721,64	35,00 u
	Adquisición de 250 m <sup>3</sup> de mezcla asfáltica para bacheo de las diferentes vías de la provincia	25.000	28.750,00	1,00 u
	Adquisición de 10.000 sacos de cemento portland para la estabilización de suelos para mantenimiento y mejoramiento de las vías	450.000	67.700,00	1,00 u
Matriz	Adquisición de materiales pétreos para elaboración de tratamientos bituminosos simples, dobles y micropavimentos	450.000	100.200,00	1,00 u
	Adquisición de alcantarillas metálicas tubería PVC y malla de gavión	10.000	133.709,71	1,00 u
	Adquisición de pintura tiñer tachas reflectivas epóxico y microsferas de vidrio	10.000	299.730,25	1,00 u
	Adquisición de materiales metálicos para la elaboración de la señalización vertical de las vías pavimentadas - no estatales	10.000	145.413,67	1,00 u
	Contratación del servicio de laboratorio externo para estudios y ensayos de laboratorio resistencia de materiales, pavimentos y hormigones	20.000	234.875,00	1,00 u
	Adquisición de tubería PVC para drenaje vial de las vías de nuestra competencia	5.000	11.468,00	1,00 u
	Programa de adoquinado barrios periféricos bloque 2: La Lolita, la Libertad, San Vicente de Yaruquíes	5.000	317.435,48	2,00 km.
	Programa de adoquinado barrios periféricos bloque 1: San Antonio vía a Baños, Piscines, el tramo de salida desde el Pensionado Olivo.	8.000	399.972,88	2,80 km.
	Asfaltado de la vía panamericana norte - mallas del cuartel (acceso norte)"Vía de la República"	250.00	1'139.932,47	6,37 km.

	Nuevo acceso oriental, asfaltado del tramo El Socorro, Guatemala" "Vía de las Primicias"	250.00	691.957,27	5,16 km.
	Limpieza de derrumbes vía al Batán detrás de los talleres de la Prefectura	500	80,00	1,00 u
	Limpieza periódica microempresas viales	100.000	12.514,29	52,14 km.
	Limpieza y señalización horizontal de las vías internas el Batán	1.500	3.150,00	1,00 km.
	Señalización horizontal y vertical calles del barrio el Batán - San José de Chibunga	1.000	7.250,00	2,50 km.
	Adecuaciones e instalaciones en la unidad de señalética	2.500	500,00	1,00 km.
	Mantenimiento del pozo de aguas subterráneas San Antonio - barrio Cumandá	500	3.000,00	1,00 pozo
	Mejoramiento vial de los barrios periféricos	20.000	79.720,00	8,00 km.
	Mejoramiento vial en el sector Batán-San Vicente	18.000	361.713,57	2,50 km.
San Andrés - Calpi	Asfaltado de la vía de la República fase II	Ejecución	5'250.498,63	8,90 km.
	Mantenimiento vial barrios periféricos Yaruquíes	2.500	54.192,00	13,80 km.
Matriz – Yaruquíes	Mantenimiento vial barrios periféricos, sectores San Vicente & Santa Clara de Yaruquíes y Guallaví	4.500	27.187,68	7,00 km.
	Tratamiento asfáltico tramo: El Pedregal - Santa Cruz	En ejecución	219.879,04	1,66 km.
	Tratamiento asfáltico tramo San Vicente de Yaruquíes y Guallaví	En ejecución	219.674,75	2,01 km.
Yaruquíes	Tratamiento asfáltico tramo: María Auxiliadora el Shuyo	En ejecución	182.954,57	1,60 km.
	Relleno de quebrada El Elen - parroquia Yaruquíes	300	2.800,00	1,00 u
TOTAL			26'964.094,70	

GESTIÓN DE FOMENTO PRODUCTIVO				
Parroquia	Obra / proyecto	Beneficiarios	Inversión USD	Meta lograda
San Luis	Adquisición de un tornillo elevador de granos	80	5.000,00	1 tornillo elevador de granos entregado
San Juan	Mejoramiento de la producción de pastos de la zona media	539	40.000,00	182 sacos de semilla de pastos entregados
Flores	Mejoramiento productivo mediante la dotación de suministros agropecuarios	1.146	40.000,00	1.188 herramientas, maquinarias y equipos menores entregados
	Mejoramiento de la producción agrícola en la parroquia	574	40.000,00	800 sacos de fertilizantes entregados
Punín	Mejoramiento de la producción pecuaria en la parroquia	152	20.000,00	152 cuyes machos y 1.520 cuyes hembras mejoradas entregadas
	Mejoramiento de la producción pecuaria en la parroquia	164	30.000,00	164 ovinos reproductores entregados
Cacha	Mejoramiento de la producción de ovinos en la parroquia	82	15.000,00	82 ovinos reproductores entregados

GESTIÓN TURÍSTICA				
Obra/ proyecto	Beneficiarios	Inversión USD	Meta lograda	
Implementación de señalética turística - Parque Nacional Sangay (complejo lacustre Ozogoché) y en la Reserva de Producción de Fauna Chimborazo	423 operadoras	41.000,00	26 instaladas	señaléticas turísticas

## Resumen de proyectos e inversiones afectuadas en el cantón Chambo

GESTIÓN AMBIENTAL					
Parroquia	Obra/proyecto	Beneficiarios	Inversión USD	Indicador	Meta lograda
La matriz	Gestión integral del suelo	485	18.877,32	# de hectáreas intervenidas	13,71


GESTIÓN DE AGUA DE RIEGO					
Parroquia	Obra/proyecto	Beneficiarios	Inversión USD	Indicador	Meta lograda
Matriz	Materiales y tubería	1.364	155.168,00	(Distancia planificada (m)/Distancia ejecutada (m))*100%	100%
	Alquiler de maquinaria	900	16.760,00	Porcentaje de cumplimiento	100%

GESTIÓN DE PATRONATO					
Obra/ proyecto	Beneficiarios	Inversión USD	Indicador	Meta lograda	
Impulso de emprendimientos de economía popular y solidaria orientado a grupos de atención prioritaria y en extrema pobreza/cuyes	155	16.081,25	% de familias que han incrementado anualmente sus ingresos económicos (UPAs)	60% de familias han incrementado anualmente sus ingresos económicos	
Provisión de servicios de salud y trabajo social con énfasis en los grupos de atención prioritaria /atención (centro de salud-unidad móvil)	3.186	26.015,68	% de la población de Chimborazo que acude al centro de salud del Patronato Provincial.	80% de la población de Chimborazo que acude al centro de salud del Patronato Provincial.	
Provisión de servicios de salud y trabajo social con énfasis en los grupos de atención prioritaria /ayudas técnicas.	71	5.852,31	Número de ayudas técnicas brindadas a la población de Chimborazo	Necesidades sociales atendidas, garantizando la entrega de ayudas técnicas para suplir la falta de movilidad.	
Ayuda social para los grupos de atención prioritaria "Chimborazo Construye el Futuro"/raciones alimenticias	2.950	25.740,96	% de familias de los Grupos de atención prioritaria identificados	80% de familias se les garantiza el acceso a alimentos sanos y seguro	



GESTIÓN DE OBRAS PÚBLICAS				
Parroquia	Programa/proyecto	Beneficiarios	Inversión USD	Meta lograda
Matriz	Mantenimiento vial parroquia matriz (Chambo)	5.000	25.000,00	15,00 km.
	Mantenimiento vial sectores Pantus, Pantaño y Tunshi	5.000	33.300,00	20,00 km.
	Mantenimiento vial sector Titaycun	2.000	38.707,68	15,00 km.
	Mantenimiento vial sector Guayllabamba	2.000	38.707,68	15,00 km.
	Mantenimiento de la vía Cubillín y Guayllabamba	2.500	46.387,68	12,00 km.
	Mantenimiento vial cantonal vías intercomunitarias	6.000	77.107,68	30,00 km.
	Mejoramiento de la vía San Juan – Julquis	6.500	71.904,32	1,23 km.
	Mejoramiento de la vía “Y” de San Francisco - aguas termales Aguallanchi	1.500	200.000,00	3,80 km.
	Mejoramiento y apertura de la vía paso lateral Chambo	11.885	293.476,01	3,00 km.
	Emergencia Chambo, vía ye de San Francisco – Pungalá	2.000	10.800,00	40,00 hrs.
	Relleno de calzada por afectación de lluvias	1.500	2.080,00	16,00 hrs.
	Tratamiento asfáltico tramo: Ulpán - Julquis - Guarugtus - San Juan	Ejecutada	272.140,26	1,75 km.
	Tratamiento asfáltico tramo: Guayllabamba	En ejecución	307.822,07	4,00 km.
	Tratamiento asfáltico tramo: Paso lateral Chambo	En ejecución	1'018.973,67	3,10 km.
	Señalización vial horizontal - vía Riobamba – Chambo	11.885	18.000,00	8,00 km.
Trabajos en la comunidad de Ulpán – Chambo	1.000	10.080,00	0,55 km.	

GESTIÓN DE FOMENTO PRODUCTIVO				
Parroquia	Obra / proyecto	Beneficiarios	Inversión USD	Meta lograda
Matriz	Mejoramiento de la producción agropecuaria en la comunidad de Titaycun	57	2.240,00	1 botiquín veterinario implementado
	Construcción y equipamiento del centro de acopio y procesamiento de derivados lácteos, San Antonio de Guayllabamba,	77	46.000,00	1 centro de acopio construido



## Resumen de proyectos e inversiones afectuadas en el cantón Colta

GESTIÓN AMBIENTAL					
Parroquia	Obra/proyecto	Beneficiarios	Inversión	Indicador	Meta lograda
Cajabamba	Gestión integral de suelos	400	9.000,00	Número de hectáreas intervenidas	12
Cajabamba, Sicalpa	Conservación, protección y manejo de páramos (1440 postes de hormigón armado y 22.000 mt. de alambre de púas)	4 comunidades (Lirio, Cebollar, Guerra loma y Cotojuan)	17.590,01	Número de hectáreas de paramo conservados	2.000

GESTIÓN DE AGUA DE RIEGO					
Parroquia	Obra/proyecto	Beneficiarios	Inversión	Indicador	Meta lograda
Sicalpa	Tubería y canaletas	480	22.071,00	(Distancia planificada (m)/Distancia ejecutada (m))*100%	100%
	Estudios	100	18.750,00	Porcentaje de cumplimiento	100%
Cajabamba	Revestimiento y tubería	1300	130.482,00	(Distancia planificada (m)/Distancia ejecutada (m))*100%	100%
Juan de Velasco	Estudios	300	9.500,00	Porcentaje de cumplimiento	100%
Columbe	Mejoramiento y rehabilitación	1200	79.000,00	(Distancia planificada (m)/Distancia ejecutada (m))*100%	100%
Matriz	Mejoramiento y rehabilitación	120	304.235,00	(Distancia planificada (m)/Distancia ejecutada (m))*100%	100%

GESTIÓN DE PATRONATO					
Obra/ proyecto	Beneficiarios	Inversión USD	Indicador	Meta lograda	
Fortalecimiento socioeconómico de las familias de los grupos de atención prioritaria/fase I.- mejoramiento de la calidad de agua para consumo humano	1.895	9.757,17	% de familias participantes en las actividades de fortalecimiento socio económico	60% de familias han mejorado la calidad de agua de consumo humano con 6 equipos instalados	
Provisión de servicios de salud y trabajo social para la población de Chimborazo, con énfasis en los grupos de atención prioritaria	3.527	28.800,16	% de la población de Chimborazo que acude al Centro de salud del Patronato Provincial	80% de la población de Chimborazo que acude al Centro de salud del Patronato Provincial	
Provisión de ayudas técnicas	28	2.307,95	Número de ayudas técnicas brindadas a la población de Chimborazo	Necesidades sociales atendidas	
Reducción de la mal nutrición en niños/as menores de cinco años	105	6.011,45	% de reducción de la mal nutrición en niños y niñas menores de 5 años	Niños y niñas reciben atención y valoración médica	
Ayuda social para los grupos de atención prioritaria "Chimborazo construye el futuro"/raciones alimenticias	5.622	49.056,16	% de familias de los Grupos de atención prioritaria	80% de familias de los Grupos de atención prioritaria con acceso a alimentos sanos y seguros	


GESTIÓN DE OBRAS PÚBLICAS				
Parroquia	Programa/proyecto	Beneficiarios	Inversión USD	Meta lograda
Matriz	D.T.S.B. recapeo de la vía Mancheno – San Guicel	5.000	161.428,00	9,30 km
	Mantenimiento parroquia Villa la Unión; sector Cebollar Alto	4.000	113.585,36	10,00 km.
	Mantenimiento parroquia Villa la Unión; sector Colta Monjas	2.500	21.255,00	2,00 km.
	Mantenimiento parroquia Villa la Unión; sector Cotojuan	2.000	93.315,36	6,00 km.
	Mantenimiento parroquia Villa la Unión; sectores Huaconas & Collugtus, comunidad 20 de Agosto y la Vaquería	5.000	54.735,00	6,00 km.
	Tendido y conformación de fresado reciclado en la vía Yanacocha - Colta Monjas - El Lirio	5.000	13.747,68	3,00 km.
Villa la Unión	Mantenimiento parroquia Villa la Unión, parroquia urbana Cajabamba, Gatazos	4.000	76.347,68	17,00 km.
	Mejoramiento vial parroquia Villa la Unión, sectores Chancahuan - Bellavista	3.000	64.907,68	4,00 km.
	Reposición de canal de riego de hormigón comunidad San Francisco – Sicalpa	200	610,00	2,00m³
	Trabajos de limpieza vial en el sector de Gatazo centro hospital	1.000	720,00	1,00 km.
	Tratamiento asfáltico tramo: Lirio – Cebollar	En ejecución	379.926,09	3,20 km.
	Tratamiento asfáltico tramo: Liglig - Santa Rosa de Culluctus	En ejecución	323.043,10	2,70 km.
Cañi	Mantenimiento vial parroquia Cañi	1.000	153.907,68	40,00 km.
Sicalpa	Limpieza de derrumbes vía Sicalpa – Guaconas	1.200	4.800,00	1,00 km.
	Mantenimiento vial parroquia Sicalpa	4.500	50.775,00	7,50 km.
Juan de Velasco	Mantenimiento parroquia Juan de Velasco, sectores Guangopud, Rumipamba, Achin & Primavera	3.000	52.015,36	12,00 km.
	Mantenimiento Juan de Velasco/Pangor - sectores Hierba Buena - Tablón - Pangor	3.000	230.707,68	80,00 km.
	Mejoramiento de la vía Trigoloma - Tambillo Bajo & Alto - Yunguilla	3.918	225.175,04	30,00 km.
	Rehabilitación de la vía las Palmas - Tambillo Alto	800	107.827,68	8,00 km.
	Emergencia cantón Colta, sector Pangor	5.000	4.400,00	40,00 hrs.
	Mantenimiento vial Malpote - Tambillo - Pangor	1.500	40.175,27	10,00 km.
Santiago de Quito	Mantenimiento vial parroquia Santiago de Quito	5.000	64.307,68	20,00 km.
	Adoquinado de la vía mirador Santiago de Quito	4.000	82.050,88	0,63 km.
	Mejoramiento vías internas Yanacocha, Santiago de Quito.	5.600	48.627,55	4,00 km.
	Tratamiento asfáltico tramo: Castug Alto – Castug colegio – Lupaxi Grande	En ejecución	506.187,06	4,30 km.
	Construcción de obras de arte en las vías secundarias de la cabecera parroquial	5.000	36.862,10	0,30 km.
Columbe	Mantenimiento vial sector San Bartolo	1.580	18.655,36	2,00 km.
	Mantenimiento vía Secao el Troje	2.500	46.387,68	9,00 km.



	Mantenimiento sector San Francisco	3.500	54.735,36	6,50 km.
	Emergencia - estabilización de la mesa de la vía Sablog Chico	5.000	12.000,00	120,00 hrs.
	Mantenimiento vial parroquia Columbe	15.000	25.000,00	15,00 km.
	Emergencia sector Tanquis	5.000	8.400,00	120,00 hrs.
	Mantenimiento de pozo / aguas subterráneas Pulucate colegio	2.500	5.000,00	1,00 pozo
	Mejoramiento vial Secao - Castug alto	10.000	362.268,05	2,40 km.
	Mejoramiento de la vía San Martín Pulucate-colegio fase II y ramal a Santo Tomás	8.900	551.426,50	2,75 km.
	Tratamiento asfáltico tramo: San Bernardo Bajo – Alto – Sasapud Hospital – Pacta	En ejecución	659.982,59	5,70 km.
	Mejoramiento vial sector Santo Tomás	5.000	574.335,61	15,78 km.
	Implementación de la fábrica de adoquines	15.000	50.000,00	1,00 Un.
Matriz & Juan de Velasco	Limpieza de derrumbes vía Trigoloma Tambillo Yunguilla Cañi Navag	2.000	7.280,00	1,00 km.

#### GESTIÓN DE FOMENTO PRODUCTIVO

Parroquia	Obra / proyecto	Beneficiarios	Inversión USD	Meta lograda
Juan de Velasco	Mejoramiento de la producción agropecuaria (adquisición de plantas de aguacate)	89	5.000,00	Conservado 1,89 Ha de suelos dedicados a frutales en zonas bajas de la parroquia
	Mejoramiento de la producción agropecuaria (adquisición de pastos)	239	10.000,00	Zona alta 26,32 Ha. de pasto mejorado
	Mejoramiento de la producción agropecuaria (adquisición de semilla de pastos)	234	10.000,00	20 Ha. de pasto mejorado para la zona alta
	Mejoramiento de la producción agropecuaria		10.000,00	Se ha conservado 8 Ha. de suelos dedicados a frutales en zonas bajas
Columbe	Mejoramiento productivo con énfasis en grupos de atención prioritaria (Bidones para pequeños productores de leche)	70	10.000,00	70 familias han mejorado el transporte e inocuidad de leche en la parroquia



## Resumen de proyectos e inversiones afectuadas en el cantón Alausí

GESTIÓN AMBIENTAL					
Parroquia	Obra/proyecto	Beneficiarios	Inversión USD	Indicador	Meta lograda
Achupallas	Restauración y conservación de páramos alto andinos (entrega de 40 semovientes)	750	29.845,00	Ha. conservadas	7.067
Pistishí, Mullinquis, Yocon, La Elegancia, Quislag, Pistishí Utzuqui, Pachagsi	Entrega de plantas nativas y frutales (Siembra por la Vida Chimborazo)	342	35.962,08	Nro. plantas entregadas	3.380

GESTIÓN DE AGUA DE RIEGO					
Parroquia	Obra/proyecto	Beneficiarios	Inversión USD	Indicador	Meta lograda
Pumallacta	Revestimiento	200	16.481,00	(Distancia planificada (m)/Distancia ejecutada (m))*100%	100%
Achupallas	Revestimiento y tubería	800	342.125,00		100%
Tixán	Tubería	450	26.805,00	Porcentaje de cumplimiento	100%
	Estudio	200	35.000,00		100%
Sibambe	Tubería	200	13.318,00	(Distancia planificada (m)/Distancia ejecutada (m))*100%	100%
Pistishí	Revestimiento	150	102.964,00		100%
Matriz	Materiales y tubería	970	24.176,00		100%
Alausí	Mangueras y aspersores	2.500	124.093,00		100%

GESTIÓN DE PATRONATO				
Obra/ proyecto	Beneficiarios	Inversión USD	Indicador	Meta lograda
Ayuda social para los grupos de atención prioritaria "Chimborazo construye el futuro" / raciones alimenticias	5.850	51.045,63	% de familias de los Grupos de atención prioritaria con acceso a alimentos sanos y seguros.	80% de familias de los Grupos de atención prioritaria garantizados el acceso a alimentos sanos y seguro
Fortalecimiento socioeconómico de las familias de los grupos de atención prioritaria (implementación de la crianza de ovinos en las familias de los grupos de atención prioritaria)	125	57.500,00	% de familias participantes en las actividades de fortalecimiento socioeconómico que han incrementado sus ingresos	Unidades de producción de ovinos implementadas
Fortalecimiento socioeconómico de las familias de los grupos de atención prioritaria / fase 1.- mejoramiento de la calidad de agua para consumo	9.585	9.757,17	% de familias participantes en las actividades de fortalecimiento socioeconómico (agua de consumo humano)	60% de familias participantes han mejorado la calidad de agua de consumo humano con 6 equipos instalados

Impulso de emprendimientos de economía popular solidaria orientado a grupos de atención prioritaria y en extrema pobreza/lechonas Yorkshire para reproducción 60 días.	65	13.000,00	% de familias que han incrementado anualmente sus ingresos económicos (unidades agropecuarias)	60% de familias han incrementado anualmente sus ingresos económicos (unidades agropecuarias)
Prevención y erradicación del trabajo de los niños de la provincia de Chimborazo – ETI	440	340.386,71	Nro. de niños, niñas y adolescentes de 5 a 17 años beneficiados	440 niños niñas y adolescentes con protección integral para la restitución de sus derechos
Provisión de servicios de salud y trabajo social / grupos de atención prioritaria/atención (centro de salud-unidad móvil de salud)	2.030	16.576,22	% de la población de Chimborazo que acude al Centro de salud del Patronato Provincial.	80% de la población de Chimborazo que acude al centro de salud del Patronato Provincial.
Provisión de servicios de salud y trabajo social para la población de Chimborazo, con énfasis en los grupos de atención prioritaria/ayudas técnicas	31	2.555,23	Número de ayudas técnicas brindadas a la población de Chimborazo	Necesidades sociales atendidas, garantizando la entrega de ayudas técnicas para suplir la falta de movilidad.
Reducción de la mal nutrición en niños/as menores de cinco años	140	8.015,27	% de reducción de la mal nutrición en niños y niñas menores de 5 años	Niños/as focalizados con desnutrición, reciben atención y valoración médica.

GESTIÓN DE OBRAS PÚBLICAS				
Parroquia	Programa/proyecto	Beneficiarios	Inversión USD	Meta lograda
Achupallas	Mantenimiento de la vía Dolorosa - Achupallas	10.500	107.104,28	24,40 km.
	Mantenimiento vial Totoras, Ozogoché Alto	2.000	79.315,36	18,00 km.
	Mantenimiento vía Ozogoché Bajo - Punto Cero	3.500	50.000,00	20,00 km.
	Mantenimiento sector Totoras	3.500	46.387,68	12,00 km.
	Mantenimiento sector San Antonio	2.500	59.734,20	15,00 km.
	Mantenimiento vial parroquia Achupallas, comunidad Juval	3.000	135.600,00	30,00 km.
	Construcción de variante, parroquia Achupallas, San Antonio de Achupallas	1.500	94.440,00	2,00 km.
	Mejoramiento vial Cobshe Guaylla Chico	1.200	222.215,54	18,00 km.
Huigra	Mejoramiento y mantenimiento vial Zhuid-Azuay-Achupallas (emergencia)	900	74.785,10	4,50 km.
	Parroquia Huigra, sectores Pagma, Tilange; Huigra - Namza	2.500	83.507,68	13,00 km.
	Mantenimiento vial parroquia Huigra, comunidades Pangal y Gramalote	1.200	32.307,68	2,00 km.
	Emergencia Alausí, vía Guarumo – Pangal	4.500	2.720,00	32,00 hrs.
	Mejoramiento vial del tramo Suncamal-Pepinales	1.100	39.604,95	3,50 km.
Matriz	Mantenimiento vía de acceso a la comunidad Nueva Esperanza, Sulchan, Cochapamba, tramo vía Guabalcón	900	26.785,71	2,60 km.
	Mantenimiento vial parroquia la Matriz	1.000	66.480,00	17,00 km.
	Asfaltado de la vía panamericana sur Quilliquin - Nizag bajo fase II	4.000	348.818,77	4,20 km.

	Adoquinado tramo Mulliquis-Chiripungo-Nizag	800	54.617,85	0,70 km.
Sevilla	Mantenimiento vial parroquia Sevilla	803	78.490,36	29,00 km.
	Entrega de adoquines para el mejoramiento vial de la parroquia	1.200	30.000,00	0,32 km.
Tixán	Mantenimiento vial San José de Tipín 8 km.			
	Mantenimiento vial San José de Tipín - Yuyaute 4 km.	10.500	347.880,00	27,00 km.
	Mantenimiento vial Vía panamericana - Pachamama Chico & Grande 10 km.			
	Mantenimiento vial Ruta de Humbolt Tixán - Pueblo Viejo 5 km			
	Bacheo y micropavimento vía Charicando - Cocan	5.000	88.954,88	7,00 km.
	Asfaltado de la vía Quislag chico	En ejecución	294.294,80	2,50 km.
Pumallacta	Mantenimiento vial parroquia Pumallacta	1.000	25.000,00	15,00 km.
	Adoquinado de la vía Shabasnay, parroquia Pumallacta	2.000	33.244,46	1,00 km.
	Transporte de material pétreo y de ferretería	905	160,00	1,00 u
	Adoquinado de la vía Pumallacta-Piñan	420	33.963,79	0,32 km.
	Adecantamiento de las calles de las comunidades de la parroquia	350	30.000,00	0,30 km.
Sibambe	Parroquia Sibambe, vía Pepinales - Cascarilla	3.800	46.387,68	8,00 km.
	Mejoramiento vial zona alta y tramo Chinipata – Cascarillas	3.869	98.158,30	6,75 km.
	Asfaltado de la vía puente Sibambe - García Moreno – Panchipala	En ejecución	172.975,44	1,44 km.
Pistishi	Mejoramiento de la vía principal sector Bellavista y ramal al cementerio	500	35.713,43	1,00 u
	Mejoramiento de la vía principal sector Bellavista y ramal al cementerio	300	35.713,42	0,74 km.
Guasuntos	Mejoramiento vial sector Shuid	2.400	69.427,68	12,00 km.
	Mejoramiento de la vía tramo Tolatus – Pashupack – Machu	2.400	35.713,38	1,00 u
	Mejoramiento de la vía tramo Tolatus – Pashupack – Machu	1.000	14.285,35	4,50 km.
	Asfaltado de la vía ingreso a Tolatus	En ejecución	165.846,53	1,40 km.
La Dolorosa	Asfaltado de la vía La Dolorosa – Santa Rosa de Chicho	En ejecución	797.023,98	4,40 km.
Multitud	Mantenimiento vial en la parroquia Multitud	4.500	129.507,68	47,00 km.
	Mejoramiento vial Multitud la Esperanza	2.000	56.174,58	2,00 km.
	Emergencia Alausí parroquia Multitud	4.500	7.720,00	56,00 hrs.
	Emergencia Alausí en Laucay	4.500	2.360,00	16,00 hrs.
	Emergencia Sibambe Alpachaca, limpieza de derrumbes	1.000	2.520,00	40,00 hrs.
	Mejoramiento vial de las calles de la parroquia Multitud	2.084	35.713,16	1,00 u
	Asfaltado de la vía de ingreso a la parroquia Multitud	En ejecución	567.562,92	4,80 km.
Guamote Pallatanga Alausí, Chunchi	Atención emergencia "caída de ceniza por erupción del Volcán Sangay" (costo solo transporte)	45.000	9.000,00	1,00 u

GESTIÓN DE FOMENTO PRODUCTIVO				
Parroquia	Obra / proyecto	Beneficiarios	Inversión USD	Meta lograda
Multitud	Fortalecimiento de la producción agropecuaria de la parroquia Multitud	524	30.000,00	524 granjas han mejorado la genética de sus aves para la producción de aves doble propósito
Matriz	Fortalecimiento de los cultivos agrícolas en la provincia de Chimborazo (arriendo de oficina)		4.000,00	Implementado un centro de servicio agropecuario
	TOTAL		34.000,00	

GESTIÓN DE TURISMO			
Obra/ proyecto	Beneficiarios	Inversión USD	Meta
Implementación de señalética turística Parque Nacional Sangay, (complejo lacustre Ozogoché)	859 operadoras	23.005,00	2 senderos señalizados



Vía Quilliquin Nizag Bajo - cantón Alausí

## Resumen de proyectos e inversiones afectuadas en el cantón Guano

GESTIÓN AMBIENTAL					
Parroquia	Obra/proyecto	Beneficiarios	Inversión USD	Indicador	Meta lograda
Santa Fe de Galán, Ilapo, San José de Chazo, San Isidro	Restauración y conservación de páramos alto andinos (entrega de 26 semovientes)	8.250	19.399,250	Hectáreas conservadas	700

GESTIÓN DE AGUA DE RIEGO					
Parroquia	Obra/proyecto	Beneficiarios	Inversión USD	Indicador	Meta lograda
Ilapo	Tubería	200	10.400,00		100%
La Matriz	Mejoramiento y rehabilitación	1.500	1'001.342,00		100%
	Estudio	1.300	198.571,00	(Distancia planificada (m)/Distancia ejecutada (m))*100%	100%
San Andrés	Materiales de construcción	580	48.100,00		
	Materiales de construcción y tuberías	700	57.639,00		100%
	Mejoramiento y rehabilitación	300	129.660,00		100%
San José de Chazo	Estudio	200	22.062,00	Porcentaje de cumplimiento	100%

GESTIÓN DE PATRONATO					
Obra/ proyecto	Beneficiarios	Inversión USD	Indicador	Meta lograda	
Fortalecimiento socioeconómico de las familias de los grupos de atención prioritaria/fase I.- mejoramiento de la calidad de agua para consumo	4.160	9.757,17	% de familias participantes en las actividades de fortalecimiento socioeconómico (calidad de agua de consumo)	60% de familias han mejorado la calidad de agua de consumo humano con 6 equipos instalados	
Impulso de emprendimientos de economía popular y solidaria orientado a grupos de atención prioritaria y en extrema pobreza/cuyes	260	26.975,00	% de familias que han incrementado anualmente sus ingresos económicos (unidades agropecuarias)	60% de familias han incrementado anualmente sus ingresos económicos (unidades agropecuarias)	
Provisión de servicios de salud y trabajo social en centro de salud-unidad móvil de salud	5.020	40.991,44	% de la población de Chimborazo que acude al Centro de salud del Patronato Provincial	80% de la población de Chimborazo que acude al Centro de salud del Patronato Provincial	
Provisión de ayudas técnicas	28	2.307,95	Número de ayudas técnicas brindadas a la población de Chimborazo	Necesidades sociales atendidas, garantizando la ayuda técnica	
Provisión de servicios de salud y trabajo social para la población de Chimborazo, con énfasis en los grupos de atención prioritaria/dotación de medicamento	2	337,44	% de la población de Chimborazo que acude al centro de salud del Patronato Provincia	80% de la población de Chimborazo que acude al centro de salud del Patronato Provincial	

Reducción de la mal nutrición en niños/as menores de cinco años	149	8.530,53	% de reducción de la mal nutrición en niños y niñas menores de 5 años	Niños y niñas con desnutrición focalizados, reciben atención y valoración médica
Ayuda social para los grupos de atención prioritaria "Chimborazo construye el futuro"/raciones alimenticias	7.570	66.053,92	% de familias de los Grupos de atención prioritaria se les garantiza el acceso a alimentos sanos y seguros.	80% de familias de los Grupos de atención prioritaria se les garantiza el acceso a alimentos sanos y seguro

GESTIÓN DE OBRAS PÚBLICAS				
Parroquia	Programa/proyecto	Beneficiarios	Inversión USD	Meta lograda
Guanando	Mantenimiento parroquial Guanando	341	102.500,00	45,00 km.
	Mejoramiento de la vía Cahuaji – Guanando - Tiopillo – La Providencia	400	82.957,04	4,00 km.
Ilapo	Mantenimiento vial parroquia Ilapo, sectores Pusniag, La Delicia, Lalanshi, Santa Rosa de Cullog e Iguatala	1.660	107.307,68	30,00 km.
	Mejoramiento vial desde la vía Santa Teresita hasta Lalanshi	900	40.000,00	5,20 km.
	Base y Sub-base del tramo Ilapo-Pusniag	1.050	82.520,33	10,40 km.
La Providencia	Mantenimiento vial parroquia la Providencia	1.000	131.307,68	45,00 km.
	Mejoramiento de las vías rurales y turísticas de varios sectores	800	10.000,00	0,32 km.
Matriz	Reparación de la vía San Pedro de las Abras D.T.S.B y micropavimento	6.000	11.088,93	0,20 km.
	Mantenimiento vial - sector los Chingazos	3.000	85.000,00	55,00 km.
	Mantenimiento vial parroquia Matriz	4.500	129.915,36	30,00 km.
	Trabajos por emergencia en el sector de la Laguna - Valle Hermoso	250	17.817,60	0,80 km.
	Mejoramiento de la vía San Pedro de las Abras (mallas del cuartel)	20.000	27.596,80	0,60 km.
	Asfaltado de la vía panamericana norte - mallas del cuartel (acceso norte)	240.00	1'139.932,47	6,37 km.
	Mejoramiento a nivel de asfalto de la vía quebrada las Abras - San Pedro Las Abras	50.000	367.098,76	3,10 km.
	Asfaltado de la vía Tamaute Chingazo San Francisco bajo	En ejecución	285.478,29	2,50 km.
	Emergencia San José de Chocón	1.000	2.240,00	16,00 hrs.
	Emergencia rotura de asfalto vía San Pedro de las Abras	1.500	1.600,00	40,00 hrs.
	Emergencia por aluvión, cabecera cantonal Guano	15.000	25.536,00	56,00 hrs.
	Encauzamiento y limpieza del río Guano sector los Elenes	15.000	4.480,00	64,00 hrs.
	Excavación de huecos para colocación de postes de luz eléctrica acceso norte	156.723	1.120,00	6,37 km.
Construcción de vivienda acceso norte	15	7.800,00	1,00 u	
Colocación de tierra negra parterres acceso norte	156.723	3.600,00	2,00 km.	
Excavación alcantarillado vía San Pedro de las Abras	156.723	22.400,00	1,00 km.	

	Señalización vial horizontal - nuevo acceso norte	156.723	15.330,00	6,37 km.
	Señalización vial horizontal vía Langos - Capilla	5.000	4.380,00	2,00 km.
	Limpieza periódica manual de la Vía de la República	25.000	7.200,00	6,34 km.
	Limpieza de la vía las Abras San Pablo	5.000	790,00	1,00 km.
	Limpieza periódica manual de la Vía de la República	25.000	790,00	6,34 km.
	Trabajos de excavación y reposición en la vía Riobamba-Guano sobre el canal de riego Chambo-Guano y provisión e instalación de alcantarilla metálica	16.500	22.784,00	1,00 km.
	Señalización horizontal vía San Pedro de las Abras	1.500	765,00	1,00 km.
	Mantenimiento vial barrio 20 de Diciembre - cantón Guano	1.200	7.120,00	1,00 km.
	Limpieza periódica manual de la Vía de la República	25.000	360,00	1,00 km.
	Señalización horizontal y vertical Langos - Capilla (ramal)	1.000	18.450,00	8,20 km.
	Adoquinado del sector la Inmaculada	600	15.000,00	0,30 km.
	Mejoramiento de las vías comunitarias de la matriz	800	35.000,00	0,64 km.
	Mantenimiento vial comunidad Pulinguí	6.000	25.000,00	20,00 km.
	Mantenimiento vial parroquia San Rafael de Chuquipoguo	1.600	39.007,68	3,00 km.
	Mantenimiento vial parroquia San Andrés	13.400	281.300,00	85,00 km.
	Construcción e implementación de la fábrica de adoquines	13.000	102.946,87	1,00 u
San Andrés	Asfaltado de la vía Panamericana - Santa Rosa de Chuquipoguo	En ejecución	578.547,55	4,00 km.
	Señalización vial horizontal complejo las Abras	200	525,00	0,75 km.
	Limpieza de la vía Calshi la Silveria	4.000	790,00	1,00 km.
	Señalización vial horizontal - vía esperanza - la Silveria	11.885	15.330,00	7,00 km.
	Emergencia - deslave de la quebrada de Santa Lucia de Chuquipoguo	500	4.280,00	72,00 hrs.
San Andrés y Matriz	Mantenimiento parroquial San Andrés y Matriz	13.400	3.750,00	3,00 km.
	Mantenimiento vial parroquia San Gerardo	1.500	85.850,00	22,50 km.
San Gerardo	Señalización horizontal y vertical cabecera parroquial Yuigan capilla vía a Guano	2.500	6.330,00	4,50 km.
	Apoyo del GAD municipal de Guano, a parroquia San Isidro	2.500	25.000,00	15,00 km.
	Mantenimiento vial parroquia San Isidro y limpieza de quebradas con material acumulado por deslave Guano	4.744	103.907,68	30,00 km.
	Mejoramiento de la vía la Delicia – San Isidro-Tutupala	4.700	96.849,20	5,73 km.
San Isidro de Patulú	Mejoramiento de la vía San Isidro - la Josefina	4.700	75.775,80	2,50 km.
	Construcción y equipamiento de la fábrica de adoquines parroquial	4.700	74.104,14	1,00 u
	Asfaltado de la vía Chocaví grande tramo Chocaví – Pichán y ye de Tembo.	En ejecución	198.000,00	2,66 km.
	Asfaltado de la vía Santa Rosa - Asacos - 15 de mayo - Tutupala	En ejecución	462.587,58	3,93 km.
	Mantenimiento vial parroquia San José de Chazo	3.000	93.400,00	30,00 km.
San José de Chazo	Apertura vial vía San José de Chazo - Pusniag	2.500	226.267,68	5,10 km.



	Asfaltado de la vía Saguazo la Unión - Cahuají alto	En ejecución	347.267,86	2,95 km.
	Limpieza de la vía Pungal el Quinche San José de Chazo	1.037	720,00	3,95 km.
	Mantenimiento vial parroquia Santa Fe de Galán	1.400	60.000,00	15,00 km.
	Mejoramiento de la vía San Luis de Sabañag	1.670	46.000,00	0,18 km.
	Reposición de la mesa de la vía Santa Fe de Galán	15.000	13.520,00	17,00 km.
Santa Fe de Galán	Mejoramiento vial tramo I Barrio norte – La Palestina, tramo II: construcción cunetas tramo vial San Luis y San José de Sabañag	1.673	72.320,06	1,00 u
	Construcción del parque central de la parroquia	En ejecución	30.000,00	1,00 u
	Construcción de obras de arte Santa Fe de Galán - San José de Sabañag	400	7.800,00	1,00 u
Valparaíso	Mantenimiento parroquial Valparaíso fase 1 y 2	404	57.957,68	54,00 km.
	Mejoramiento de varias calles de la parroquia	900	29.494,42	0,60 km.
San Andrés y Matriz	Vía panamericana norte - mallas cuartel (acceso norte)	156.723	549.288,55	3,69 km.
San Andrés - Calpi	Vía de la República fase II	Ejecución	5'250.498,63	8,50 km.
Matriz – San Andrés	Señalización horizontal y vertical acceso norte	35.000	14.400,00	6,40 km.
	Señalización horizontal y vertical San Gerardo - los Elenes	1.000	12.900,00	4,40 km.

#### GESTIÓN DE FOMENTO PRODUCTIVO

Parroquia	Obra / proyecto	Beneficiarios	Inversión USD	Meta lograda
La Providencia	Mejoramiento de la producción frutícola mediante la dotación de plantas frutales (aguacate y chirimoya) y fertilizantes	201	15.000,00	3.426 plantas de aguacate, variedad Fuerte entregados, 240 plantas de aguacate, variedad Has entregados, 49 sacos de fertilizantes adquiridos
	Fomento de actividades productivas, agropecuarias y turísticas.	122	17.000,00	1.204 herramientas y equipos menores entregados
San Gerardo	Mejoramiento de la producción pecuaria	351	20.000,00	5.714 pollos piaron pio entregados

#### GESTIÓN DE TURISMO

Obra/ proyecto	Beneficiarios	Indicador	Meta lograda
Transferencia consocio geoparque volcán Tungurahua (2022)	423 operadoras	20.000,00	Apoyo al consorcio volcán Tungurahua para la implementación del proyecto

## Resumen de proyectos e inversiones afectuadas en el cantón Penipe

GESTIÓN DE RIEGO					
Parroquia	Obra/proyecto	Beneficiarios	Inversión USD	Indicador	Meta lograda
Bayushig, El Altar	Tubería	500	5.781,00	(Distancia planificada (m)/Distancia ejecutada (m))*100%	100%
Bayushig	Revestimiento	150	16.987,00		100%
Matriz-Bayushig-Matus	Estudios	1.395	56.987,00	Porcentaje de cumplimiento	100%

GESTIÓN DE PATRONATO				
Obra/ proyecto	Beneficiarios	Inversión USD	Indicador	Meta lograda
Ayuda social para los grupos de atención prioritaria "Chimborazo construye el futuro"/raciones alimenticias	4.257	37.145,51	% de familias de los grupos de atención prioritaria se les garantiza el acceso a alimentos sanos y seguros.	80% de familias de los grupos de atención prioritaria se les garantiza el acceso a alimentos sanos y seguro
Fortalecimiento socioeconómico de las familias de los grupos de atención prioritaria 2019 (cultivo de frutales)	214	26.244,96	% de familias que han incrementado anualmente sus ingresos económicos (UPAs)	60% de familias participantes del proyecto cultivan frutales
Impulso de emprendimientos de economía popular y solidaria orientado a grupos de atención prioritaria y en extrema pobreza/lechonas Yorkshire para reproducción	35	7.000,00	% de familias que han incrementado anualmente sus ingresos económicos (UPAs)	60% de familias han incrementado anualmente sus ingresos económicos (UPAs)
Provisión de servicios de salud y trabajo social para la población de Chimborazo, con énfasis en los grupos de atención prioritaria/ (centro de salud-unidad móvil de salud)	1.986	16.216,93	% de la población de Chimborazo que acude al centro de salud del patronato Provincial	80% de la población de Chimborazo que acude al centro de salud del patronato Provincial
Provisión de servicios de salud y trabajo social para la población de Chimborazo, con énfasis en los grupos de atención prioritaria/ayudas técnicas	42	3.461,93	Número de ayudas técnicas brindadas a la población de Chimborazo	Necesidades sociales atendidas, garantizando la entrega de ayudas técnicas para suplir la falta de movilidad.

GESTIÓN DE OBRAS PÚBLICAS				
Parroquia	Programa/proyecto	Beneficiarios	Inversión USD	Meta lograda
	Bacheo, D.T.S.B y micropavimento del acceso a la parroquia	800	61.073,36	1,28 km.
Puela	Mantenimiento parroquia Puela	900	191.446,89	86,00 km.
	Rehabilitación vial en el sector del puente Bayushig - parroquia Puela	622	4.000,00	1,00 u

	Bacheo de la vía de acceso a la parroquia Puela	1.000	15.360,00	1,00 km.
	Señalización horizontal y vertical ingreso Puela	1.000	4.825,00	1,20 km.
	Transferencia al GAD para el mejoramiento vial en la parroquia	800	15.000,00	0,30 km.
Bayushig	Mantenimiento vial parroquia Bayushig	1.000	3.000,00	5,00 km.
	Construcción de bordillos en la vía Naguantus	1.000	40.000,00	1,20 km.
	Tratamiento asfáltico tramo Naguantus el Guzo	En ejecución	228.973,13	3,00 km.
Bilbao	Mantenimiento vial parroquia Bilbao	400	96.486,36	18,00 km.
	Estudio definitivo vía alterna a Bilbao - incluye estudio de puente	450.000	106.830,00	1,00 u
	Rehabilitación y mejoramiento de la vía Cahujá – Bilbao	En ejecución	1'497.270,00	8,00 km.
	Apoyo al GADM Penipe para la apertura de la vía Motilones	200	6.800,00	78,00 km.
El Altar	Mantenimiento vial parroquia El Altar	1.265	64.557,68	22,00 km.
	Mantenimiento vía Utuñaig - Pachanillay - Capil - Ojo del Fantasma	1.250	25.000,00	15,00 km.
	DTSB vía Utuñaig - Paramito	900	70.000,00	3,10 km.
La Candelaria	Mantenimiento vial parroquia La Candelaria	500	31.347,68	3,20 km.
	Mejoramiento del sistema vial Nabuzo-Tarau y colocación de vallas de seguridad	1.000	35.000,00	1,00 Un.
Matriz	Mantenimiento vial parroquia Matriz vía Nabuzo – Gaviñay	2.000	68.087,50	24,50 km.
	Emergencia Penipe, vía la Candelaria	1.000	5.560,00	48,00 hrs.
Matus	Mantenimiento vial parroquia Matus sector el Tablón	900	54.397,58	4,50 km.
Nabuzo	Mantenimiento vial parroquia Matriz, vía Penicucho – Nabuzo	2.000	33.674,50	2,23 km.
Matus y Bayushig	Emergencia Penipe, apertura de trocha hacia los bosques ubicados en las parroquias Matus y Bayushig	1.000	2.680,00	24,00 hrs.

#### GESTIÓN DE FOMENTO PRODUCTIVO

Parroquia	Obra / proyecto	Beneficiarios	Inversión USD	Meta lograda
Matus	Impulso a la producción y comercialización de huevos de campo	250	15.000,00	Se ha implementado y equipado 250 gallineros familiares para la producción de huevos verdes
	Mejoramiento de la producción pecuaria en la	30	20.000,00	44 ovinas hembras, 16 ovinos machos y 187 fundas de sales minerales de 20 kg entregadas
Bilbao	Mejoramiento de la producción de leche con la dotación de pasto mejorado	51	15.000,00	66 sacos de semilla de pastos entregados

Bayushig	Fortalecimiento de la producción de maíz y fréjol mediante la entrega de semilla certificada y abono orgánico	360	30.000,00	63 sacos de semilla de maíz, 40 sacos de semilla de fréjol y 681 sacos de abono orgánico entregados
----------	---	-----	-----------	---

GESTIÓN DE TURISMO			
Obra/ proyecto	Beneficiarios	Inversión	Meta lograda
Transferencia consocio geoparque volcán Tungurahua (2022)	423 operadoras	6.750,00	Apoyo al consorcio volcán Tungurahua para la implementación del proyecto.

## Resumen de proyectos e inversiones afectuadas en el cantón Chunchi

GESTIÓN DE RIEGO					
Parroquia	Obra/proyecto	Beneficiarios	Inversión USD	Indicador	Meta lograda
Matriz	Materiales y Tubería	343	18.260,00	(Distancia planificada (m)/Distancia ejecutada (m))*100%	100%
	Estudio	63	20.000,00	Porcentaje de cumplimiento	100%

GESTIÓN DE PATRONATO					
Obra/ proyecto	Beneficiarios	Inversión USD	Indicador	Meta lograda	
Impulso de emprendimientos de economía popular y solidaria a grupos de atención prioritaria y en extrema pobreza/lechonas Yorkshire para reproducción 60 días	40	8.000,00	% de familias que han incrementado anualmente sus ingresos económicos (unidades agropecuarias)	60% de familias han incrementado anualmente sus ingresos económicos (unidades agropecuarias)	
Provisión de servicios de salud y trabajo social en centro de salud-unidad móvil de salud	2.572	21.001,99	% de la población de Chimborazo que acude al centro de salud del patronato Provincial.	80% de la población de Chimborazo que acude al centro de salud del patronato Provincial.	
Provisión de ayudas técnicas	19	1.566,11	Número de ayudas técnicas brindadas a la población de Chimborazo	Necesidades sociales atendidas, garantizando ayuda técnica	
Ayuda social para los grupos de atención prioritaria "Chimborazo construye el futuro"/raciones alimenticias	2.629	22.939,99	% de familias de los grupos de atención prioritaria se les garantiza el acceso a alimentos sanos y seguros.	80% de familias de los grupos de atención prioritaria se les garantiza el acceso a alimentos sanos y seguro	

GESTIÓN DE OBRAS PÚBLICAS				
Parroquia	Programa/proyecto	Beneficiarios	Inversión USD	Meta lograda
Gonzol	Mantenimiento vial parroquia Gonzol y de los sectores Itus y Magna	4.500	269.493,04	70,00 km.
	Tendido y transporte de material de fresado sector Zunag	1.729	15.000,00	0,80 km.
	Construcción de adoquinado bordillos y sumideros de las calles: 29 de mayo - 4 de julio - 5 de junio – Colombia – Dr. Walberto Mariño y Quito	3.500	88.093,90	0,50 km.
	Señalización horizontal y vertical panamericana sur - Gonzol	1.000	6.525,00	2,90 km.
Llagos	Mantenimiento vial parroquia Llagos	1.775	215.041,06	51,25 km.
	Mejoramiento de la vía panamericana sur – Tablón – Santa Rosa	En ejecución	325.140,33	2,10 km.
	Adoquinado parroquial varios tramos	800	20.708,95	0,30 km.
	Mejoramiento del paso peatonal San Cristobal-Joyagshi	1.200	30.000,00	0,40 km.
Matriz	D.T.S.B. & micropavimento Magna	2.500	227.841,98	2,40 km.
Matriz	Mantenimiento parroquia Matriz y comunidad Laguna	7.405	223.907,68	53,00 km.
	Emergencia la Armenia - Chunchi	7.400	44.800,00	120,00 hrs.
	Emergencia Alfapamba, limpieza de derrumbes	1.000	2.440,00	40,00 hrs.
	Construcción de los estribos para el puente sobre el río Chanchán cantón Chunchi	3.000	36.331,89	2,00 km.
	Apertura de variante en la Armenia	3.500	26.520,00	0,23 km.
	Ampliación de la vía de acceso a la comunidad de Patococha	1.000	7.200,00	1,00 km.
	Mantenimiento del pozo de aguas subterráneas Magna - cantón Chunchi	200	1.600,00	1,00 km.
	Capsol	Mantenimiento vial parroquia Capsol	900	57.907,68
Adecantamiento de las calles de la comunidad Pasaloma		800	30.000,00	0,32 km.
Adoquinado de la comunidad Piñancay		900	34.183,93	0,40 km.
Capsol – Huigra	Emergencia río Piñancay limite Chunchi Alausí	3.500	12.520,00	72,00 hrs.
Compud	Mantenimiento vial parroquia Compud	1.000	93.544,61	30,00 km.
	Emergencia vial cantón Chunchi – Verde Pamba	3.500	16.360,00	96,00 hrs.
	Reconformación de vía sector Siga - Compud previo adoquinado de 600 metros	878	2.480,00	0,60 km.
	Adecantamiento de las calles de la comunidad Verdepamba	450	30.000,00	0,30 km.

GESTIÓN DE FOMENTO PRODUCTIVO				
Parroquia	Obra / proyecto	Beneficiarios	Inversión USD	Meta lograda
Compud	Mejoramiento de la producción agrícola	200	20.000,00	397 libras de semillas, 945 bandejas de germinación y 140 sacos de sustratos adquiridos

## Resumen de proyectos e inversiones afectuadas en el cantón Pallatanga

GESTIÓN DE RIEGO					
Parroquia	Obra/proyecto	Beneficiarios	Inversión USD	Indicador	Meta lograda
Matriz	Revestimiento y tubería	320	33.242,00	(Distancia planificada (m)/Distancia ejecutada (m))*100%	100%
	Mejoramiento Y rehabilitación	50	44.855,00		100%

GESTIÓN DE PATRONATO				
Obra/ proyecto	Beneficiarios	Inversión USD	Indicador	Meta lograda
Impulso de emprendimientos de economía popular y solidaria orientado a grupos de atención prioritaria y en extrema pobreza/cuyes	60	6.225,00	% de familias que han incrementado anualmente sus ingresos económicos (unidades agropecuarias)	60% de familias han incrementado anualmente sus ingresos económicos (unidades agropecuarias)
Impulso de emprendimientos de economía popular y solidaria orientado a grupos de atención prioritaria y en extrema pobreza/lechonas Yorkshire para reproducción 60 días	100	20.000,00	% de familias que han incrementado anualmente sus ingresos económicos (unidades agropecuarias)	60% de familias han incrementado anualmente sus ingresos económicos (unidades agropecuarias)
Provisión de servicios de salud y trabajo social para la población de Chimborazo, con énfasis en los grupos de atención prioritaria/atención (centro de salud-unidad móvil de salud)	1.443	11.783,00	% de la población de Chimborazo que acude al centro de salud del patronato Provincial	80% de la población de Chimborazo que acude al centro de salud del patronato Provincial
Provisión de servicios de salud y trabajo social para la población de Chimborazo, con énfasis en los grupos de atención prioritaria/ayudas técnicas	16	1.318,83	Número de ayudas técnicas brindadas a la población de Chimborazo	Necesidades sociales atendidas, garantizando la entrega de ayudas técnicas para suplir la falta de movilidad.
Provisión de servicios de salud y trabajo social para la población de Chimborazo, con énfasis en los grupos de atención prioritaria/dotación de medicamento	1	360,00	% de la población de Chimborazo que acude al centro de salud del patronato Provincial	80% de la población de Chimborazo que acude al centro de salud del patronato Provincial
Ayuda social para los grupos de atención prioritaria "Chimborazo construye el futuro"/raciones alimenticias	2.901	25.313,40	% de familias de los grupos de atención prioritaria se garantiza el acceso a alimentos sanos y seguros.	80% de familias de los grupos de atención prioritaria se garantiza el acceso a alimentos sanos y seguro

GESTIÓN DE OBRAS PÚBLICAS				
Parroquia	Programa/proyecto	Beneficiarios	Inversión USD	Meta lograda
Matriz	Mantenimiento de la vía Trigoloma - Malpote – Tambillo - Pangor	3.981	51.600,00	7,50 km.
	Mantenimiento vial sector Panza Redonda - Pallatanga	1.250	50.000,00	28,00 km.
	Mantenimiento vial parroquia la Matriz; vía Balazul - Yaguarcocha, Chayaguan, Santa Isabel & Galán, Gahuin grande, Gahuin chico y Rosas	5.000	249.094,40	31,00 km.
	Mantenimiento vial parroquia Matriz	5.000	161.200,00	50,00 km.
	Preparación para tratamiento asfáltico tramo Rodeo Vaquería – Bushcud	11.500	600.000,00	5,24 km.
	Mejoramiento vial parroquia Matriz - vía Recinto el Palmar	1.500	49.077,36	4,00 km.
	Mejoramiento de la vía Chayaguan – Los Santiagos	2.800	139.842,82	8,00 km.
	Vía Pallatanga - San Jorge Sucuso	4.500	4.000,00	80,00 hrs.
	Emergencia Pallatanga vía Rodeo Vaquería Bushcud	2.800	4.088,00	16,00 hrs.
	Emergencia Pallatanga vía Balazul -las Rosas	2.800	3.720,00	32,00 hrs.
	Emergencia Pallatanga vía Gahuin chico	2.800	2.360,00	16,00 hrs.
	Emergencia Pallatanga vía Chayaguan - los Santiagos	2.800	6.120,00	32,00 hrs.
	Emergencia Pallatanga vía Balazul - Yaguarcocha - Quinual	2.800	3.880,00	24,00 hrs.
	Emergencia Pallatanga vías el Coco - la Tigrera - Sucuzo - San Jorge Bajo - San Jorge alto	2.800	3.640,00	24,00 hrs.
	Emergencia Pallatanga vía San Miguel de Jipangoto	2.800	3.688,00	24,00 hrs.
	Emergencia Pallatanga vía Panza Redonda	2.800	3.280,00	24,00 hrs.
	Limpieza de derrumbes vía las Rosas Bushcud - Tipín Rodeo	800	11.040,00	184,00 hrs.
	Limpieza de derrumbes vía Pallatanga - Bushcud - Rodeo Vaquería	4.500	2.400,00	24,00 hrs.
	Emergencia Maguazo y Rodeo Vaquería, Limpieza de derrumbes	1.000	880,00	16,00 hrs.
	Emergencia vía Trigoloma Tambillo, limpieza de derrumbes	1.000	2.840,00	40,00 hrs.
	Emergencia río Coco cantón Pallatanga	1.000	2.000,00	40,00 hrs.
	Tratamiento asfáltico tramo Rodeo Vaquería – Bushcud	En ejecución	549.774,61	5,20 km.
	Tratamiento asfáltico tramo Panza Redonda- Rancho Alegre camino a Jesús del Gran Poder	En ejecución	549.842,77	5,70 km.

	Tratamiento asfáltico tramo Trigoloma - Malpote Naranjal	En ejecución	549.941,12	4,80 km.
	Tratamiento asfáltico tramo Balazul - a Yaguarcocha hasta las antenas	En ejecución	247.338,07	2,05 km.
	Tratamiento asfáltico tramo - Nuevo Bilbao	En ejecución	594.475,50	5,05 km.
Guamote Pallatanga Alausí y Chunchi	Atención emergencia "caída de ceniza por erupción del Volcán Sangay" (costo solo transporte)	45.000	9.000,00	1,00 u
Matriz & Juan de Velasco	Limpieza de derrumbes vía Trigoloma Tambillo Yunguilla Cañi Navag	2.000	7.280,00	1,00 km.

#### GESTIÓN DE FOMENTO PRODUCTIVO

Parroquia	Obra / proyecto	Beneficiarios	Inversión USD	Meta lograda
Pallatanga	Adquisición de una trilladora, adquisición de semilla de chochos para la zona alta del cantón	86	20.000,00	1 trilladora de granos entregada, 40 sacos de semilla de chochos entregados
	Mejoramiento del cultivo de café en el cantón Pallatanga	35	35.000,00	70.000 plantas de café, variedad Bourbon Sidra entregadas



Vía Rodeo Vaquería Bushcud



## Resumen de proyectos e inversiones afectuadas en el cantón Cumanda

GESTIÓN DE RIEGO					
Parroquia	Obra/proyecto	Beneficiarios	Inversión USD	Indicador	Meta lograda
Matriz	Materiales de construcción y tuberías	112	11.805,00	(Distancia planificada (M)/distancia ejecutada (M))*100%	100%

GESTIÓN DE PATRONATO					
Obra/ proyecto	Beneficiarios	Inversión USD	Indicador	Meta lograda	
Fortalecimiento socioeconómico de las familias de los grupos de atención prioritaria 2019 (implementación de la crianza de cerdos en el cantón Cumandá)	115	25.633,50	% de familias participantes en las actividades de fortalecimiento socio económico que han incrementado anualmente sus ingresos económicos (unidades agropecuarias)	Unidades de producción de cerdos implementadas	
Impulso de emprendimientos de economía popular y solidaria/ grupos de atención prioritaria y en extrema pobreza/lechonas Yorkshire para reproducción 60 días	100	20.000,00	% de familias que han incrementado anualmente sus ingresos económicos (unidades agropecuarias)	60% de familias han incrementado anualmente sus ingresos económicos (unidades agropecuarias)	
Provisión de servicios de salud y trabajo social para la población de Chimborazo, con énfasis en los grupos de atención prioritaria/atención centro de salud-unidad móvil	1.664	13.587,60	% de la población de Chimborazo que acude al centro de salud del Patronato Provincial	80% de la población de Chimborazo que acude al centro de salud del Patronato Provincial	
Provisión de servicios de salud y trabajo social para grupos de atención prioritaria/ayudas técnicas	15	1.236,40	Número de ayudas técnicas brindadas a la población de Chimborazo	Necesidades sociales atendidas, garantizando la entrega de ayudas técnicas para suplir la falta de movilidad.	
Ayuda social para los grupos de atención prioritaria "Chimborazo construye el futuro"/raciones alimenticias	2.422	21.133,76	% de familias de los grupos de atención prioritaria se les garantiza el acceso a alimentos sanos y seguros.	80% de familias de los grupos de atención prioritaria se les garantiza el acceso a alimentos sanos.	

GESTIÓN DE OBRAS PÚBLICAS				
Parroquia	Programa/proyecto	Beneficiarios	Inversión USD	Meta lograda
	Mejoramiento de la vía Cumandá - Buenos Aires		135.362,50	11,05 km.
	Bacheo, D.T.S.B & micropavimento barrios Valle Alto, Brisas del Chimbo, 28 de Enero, 10 de Diciembre, 5 de Junio, Bellavista, Artesanos	5.000	127.020,28	2,70 km.
	Mantenimiento de las vías intercomunitarias de Cumandá	6.500	18.000,00	6,00 km.
	Mantenimiento vial sector Buenos Aires	2.000	25.000,00	15,00 km.
	Mantenimiento vial sector Miraflores / limpieza de derrumbes y bacheo; estabilización de talud inestable (construcción de terrazas)	1.500	25.000,00	15,00 km.
	Mantenimiento vial sector Bucay chico	1.400	25.000,00	15,00 km.
	Mejoramiento a nivel de lastre y bacheo de Guardarrayas en Buenos Aires sector productivo	1.200	61.825,71	8,00 km.
	Mantenimiento vial sector San Jacinto	3.000	25.000,00	10,00 km.
	Mantenimiento vial recinto Naranjapata	1.000	32.307,68	8,00 km.
	Mantenimiento de la vía Kelly - Suncamal	1.000	51.907,68	10,00 km.
	Mantenimiento vial Cumandá la matriz.	4.500	77.107,68	50,00 km.
	Mantenimiento vial parroquia la Matriz, sector Suncamal el Inge	4.500	36.147,68	14,00 km.
	Mantenimiento vial parroquia Matriz	1.800	163.200,00	50,00 km.
Matriz	Construcción del nuevo paso vehicular recinto la Victoria	5.000	55.146,45	1,00 u
	Desazolve de río Chimbo - Malecón Cumandá	5.600	7.500,00	0,30 km.
	Mejoramiento vial Miraflores Guayllanag	5.000	124.391,44	6,00 km.
	Mejoramiento de la vía Guayllanag Suncamal	5.000	53.347,68	6,00 km.
	Mantenimiento vial rutinario de las guardarrayas de los recintos del cantón	1.000	39.881,40	5,60 km.
	Mejoramiento de las vías Suncamal, Salve María, Kelly	1.200	124.234,49	6,20 km.
	Emergencia - sector la soberana Cumandá, vía estatal	5.000	6.000,00	120,00 hrs.
	Emergencia Cumandá Guallanag	5.000	11.880,00	216,00 hrs.
	Emergencia Cumandá, sector quebrada la soberana	5.000	3.925,60	24,00 hrs.
	Emergencia en San Pablo, Copalillo, Sacramento	5.000	10.180,00	68,00 hrs.
	Emergencia Cumandá, encausamiento río Chanchan sector el Guayabo	5.000	17.340,00	172,00 hrs.
	Emergencia Cumandá, sector Chalguayacu - Miraflores	5.000	2.280,00	24,00 hrs.
	Emergencia en el sector de Pangal, Bucay Chico	5.000	9.160,00	96,00 hrs.
	Emergencia Cumandá recinto la Victoria	1.500	5.600,00	112,00 hrs.
	Tratamiento asfáltico tramo río Blanco – la Victoria	En ejecución	384.977,40	2,80 km.

Estabilización de taludes inestable (construcción de terrazas) Miraflores	600	4.000,00	1,00 km.
Desazolve del río chanchan sector la isla cantón Cumandá	5.000	25.200,00	1,00 km.
Desazolve del río chanchan sector Buenos Aires	5.000	25.760,00	1,00 u
Desazolve de los ríos Chimbo y Chanchan; barrios 28 de enero. las fuentes Brisas de Chimbo y Metrópolis el Guayabo	5.000	70.400,00	1,00 u
Limpieza de la vía Cumandá - Suncamal	2.500	20.000,00	16,00 km.

GESTIÓN DE FOMENTO PRODUCTIVO				
Parroquia	Obra / proyecto	Beneficiarios	Inversión USD	Meta lograda
La Matriz	Fomento al emprendimiento: mecanización agrícola	80	10.500,00	1 trilladora y 3 desgranadoras de maíz amarillo entregadas



## Resumen de proyectos e inversiones afectuadas en el cantón Guamote

GESTIÓN DE RIEGO					
Parroquia	Obra/proyecto	Beneficiarios	Inversión USD	Indicador	Meta lograda
Cebadas	Revestimiento y tubería	600	38.107,00		100%
	Revestimiento, tubería y canaletas	4.150	259.286,00		100%
Matriz	Rehabilitación Reservoirio	300	11.338,00	(Distancia planificada (m)/Distancia ejecutada (m))*100%	100%
	Mejoramiento y Rehabilitación	400	119.994,00		100%
	Estudio	400	50.669,00		100%
Palmira	Revestimiento y tubería	950	63.188,00		100%

GESTIÓN DE PATRONATO				
Obra/ proyecto	Beneficiarios	Inversión USD	Indicador	Meta lograda
Fortalecimiento socioeconómico de las familias de los grupos de atención prioritaria 2019 (cultivo de chocho)	288	19.440,00	% de familias participantes del fortalecimiento socio económico han incrementado anualmente sus ingresos económicos (unidades agropecuarias)	60% de familias participantes del proyecto cultivan chocho
Fortalecimiento socioeconómico de las familias de los grupos de atención prioritaria/fase I.- mejoramiento de la calidad de agua para consumo.	7.685	19.514,35	% de familias participantes en las actividades de fortalecimiento socio económico, han mejorado la calidad de agua de consumo humano	60% de familias han mejorado la calidad de agua de consumo humano con 12 equipos instalados
Impulso de emprendimientos de economía popular y solidaria orientado a grupos de atención prioritaria y en extrema pobreza/cuyes	251	23.154,75	% de familias que han incrementado anualmente sus ingresos económicos (unidades agropecuarias)	60% de familias han incrementado anualmente sus ingresos económicos (unidades agropecuarias)
Provisión de servicios de salud y trabajo social en centro de salud-unidad móvil	1.761	14.379,67	% de la población de Chimborazo que acude al centro de salud del patronato provincial.	80% de la población de Chimborazo que acude al centro de salud del patronato provincial
Provisión de ayudas técnicas	23	1.895,82	Número de ayudas técnicas brindadas a la población de Chimborazo	Necesidades sociales atendidas, garantizando ayuda técnica
Reducción de la mal nutrición en niños/as menores de cinco años	142	8.129,77	% de reducción de la mal nutrición en niños y niñas menores de 5 años	Niños y niñas con desnutrición, reciben atención y valoración médica
Ayuda social para los grupos de atención prioritaria "Chimborazo construye el futuro"/raciones alimenticias	6.241	54.457,40	% de familias de los grupos de atención prioritaria identificados se les garantiza el acceso a alimentos sanos y seguros.	80% de familias de los grupos de atención prioritaria identificados se les garantiza el acceso a alimentos sanos

GESTIÓN DE OBRAS PÚBLICAS				
Parroquia	Programa/proyecto	Beneficiarios	Inversión USD	Meta lograda
Matriz	D.T.S.B. asfaltado del anillo vial Chacasa - Chanchan – Tío Cajas	5.000	102.245,66	2,40 km.
	Mantenimiento del pozo de aguas subterráneas Galtes San Juan	500	3.000,00	1,00 pozo
	Mantenimiento sector Encalados	1.200	14.271,76	0,80 km.
	Mantenimiento Santa Teresita	1.500	42.445,00	10,63 km.
	Mantenimiento comunidad Sablog	3.500	105.907,68	33,00 km.
	Mantenimiento vial sector el Tingo-Guantug	4.500	58.447,68	14,00 km.
	Mantenimiento sector Mercedes Cadena hasta los Molinos	1.200	40.765,36	6,50 km.
	Mantenimiento vial parroquia Matriz	15.000	160.000,00	50,00 km.
	Apertura de variante de la vía Sacahuan – Tío Cajas	10.000	86.368,27	1,26 km.
	Mejoramiento de la vía Gramapamba - Chismaute - Jatunpamba - Guantug	12.000	136.207,68	6,50 km.
	Mejoramiento de la vía Gramapamba - Santa Teresita - Yacupamba - Jatunpamba	4.000	168.691,88	16,00 km.
	Limpieza de quebradas Santa Ana de Mancero, cantón Guamote	1.000	4.320,00	32,00 hrs.
	Emergencia Maguazo y Rodeo Vaquería, limpieza de derrumbes	1.000	880,00	16,00 hrs.
	Limpieza de derrumbes y calzada en los accesos sur y norte del cantón Guamote	15.000	1.800,00	1,00 km.
	Señalización horizontal y vertical panamericana antigua - Guamote ingreso norte	1.000	6.625,00	2,00 km.
	Tratamiento asfáltico tramo: Chacaza - San Antonio - San José	En ejecución	329.774,44	2,90 km.
	Tratamiento asfáltico tramo: Sablog Santa Lucía - San José de Sablog	En ejecución	541.502,43	4,60 km.
	Tratamiento asfáltico tramo: Guamote Santa Cruz vía a Chismaute	En ejecución	482.643,47	4,10 km.
	Puente en la vía Samborondón - Sacahuan	1.200	624.779,62	30,00 m
	Cebadas	Mantenimiento de la vía San Nicolás	1.700	28.000,00
Mantenimiento de la vía Azárate		1.600	25.000,00	3,30 km.
Mantenimiento vial parroquia Cebadas		5.000	116.400,00	30,00 km.
Mejoramiento de la vía Pancún Ichubamba - Cesgón		1.670	71.794,61	0,60 km.
Mejoramiento de la vía Yasipan		4.218	105.726,00	1,65 km.
Emergencia Guamote, sector San José de Ceceles		3.800	19.000,00	120,00 hrs.

	Limpieza de derrumbes vías internas de la comunidad Basan grande	750	1.920,00	48,00 hrs.
	Tratamiento asfáltico tramo: Illbug - Utucun	En ejecución	457.547,34	3,42 km.
	Tratamiento asfáltico tramo: Cebadas – Gaurón	En ejecución	376.697,34	3,20 km.
	Tratamiento asfáltico tramo Palmira - Atapo Santa Cruz	En ejecución	386.435,26	3,40 km.
	Limpieza de derrumbes en la vía Santa Mónica Maguaso	250	3.920,00	1,00 km.
Palmira	Mantenimiento de la vía San Miguel de Pomachaca	2.500	5.000,00	4,83 km.
	Mantenimiento vial anillo vial los Atapos	5.600	134.507,68	65,00 km.
	Mantenimiento vial sectores Bishud	4.000	77.107,68	10,00 km.
	Mantenimiento vial sector Galtes	3.000	67.507,68	15,00 km.
	Mantenimiento vial Tipines	3.000	100.147,68	26,00 km.
Guamote Pallatanga Alausí y Chunchi	Atención emergencia "caída de ceniza por erupción del Volcán Sangay" costo solo transporte rechazo para alimento de ganado	45.000	9.000,00	1,00 u

GESTIÓN DE FOMENTO PRODUCTIVO				
Parroquia	Obra / proyecto	Beneficiarios	Inversión USD	Meta lograda
Palmira	Mejoramiento de la actividad pecuaria	394	25.000,00	87 sacos de semilla de pastos entregados





Via Cahuaji - Bilbao - cantón Penipe límites con la provincia de Tungurahua



PREFECTURA  
**CHIMBORAZO**  
ADMINISTRACIÓN 2019-2023